



IPASVAL

 Março/2024

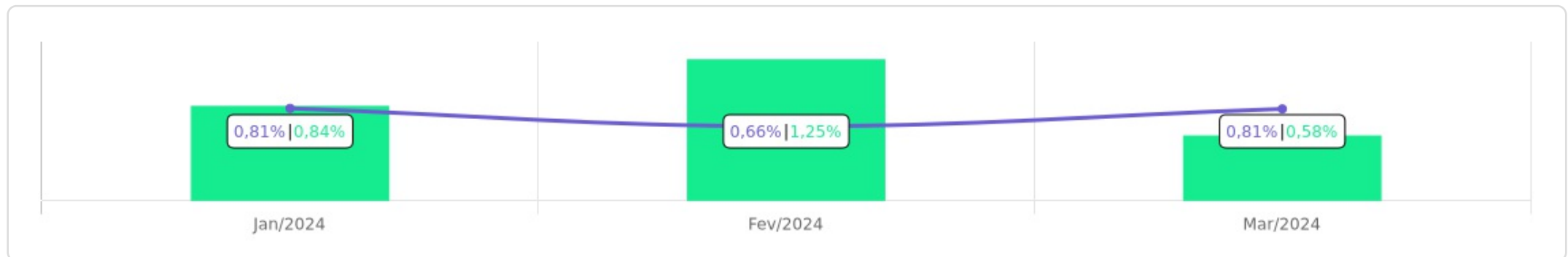


<p>Patrimônio</p> <p>R\$ 280.946.879,93</p>	<p>Rentabilidade</p> <table border="1"> <tr> <th>Mês</th> <th>Acum.</th> </tr> <tr> <td>0,81%</td> <td>2,30%</td> </tr> </table>	Mês	Acum.	0,81%	2,30%	<p>Meta</p> <table border="1"> <tr> <th>Mês</th> <th>Acum.</th> </tr> <tr> <td>0,58%</td> <td>2,68%</td> </tr> </table>	Mês	Acum.	0,58%	2,68%	<p>Gap</p> <table border="1"> <tr> <th>Mês</th> <th>Acum.</th> </tr> <tr> <td>0,23p.p.</td> <td>-0,38p.p.</td> </tr> </table>	Mês	Acum.	0,23p.p.	-0,38p.p.	<p>VaR</p> <p>0,11%</p>
Mês	Acum.															
0,81%	2,30%															
Mês	Acum.															
0,58%	2,68%															
Mês	Acum.															
0,23p.p.	-0,38p.p.															

Evolução do Patrimônio





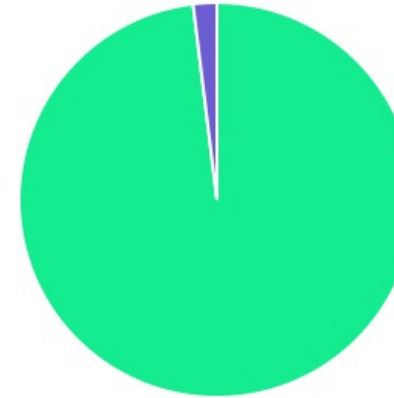
Comparativo (Rentabilidades | Metas)






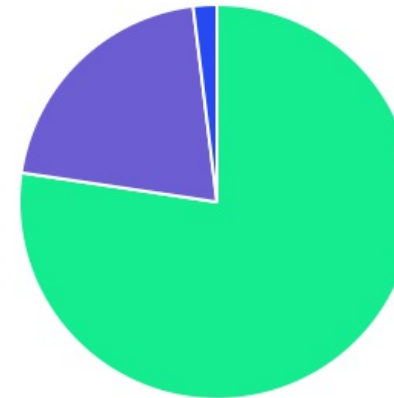
ATIVO	SALDO	CARTEIRA(%)	RESG.	4.963	RETORNO (R\$)	(%)	TX ADM
CAIXA BRASIL IRF-M 1 TP FI RF	R\$ 43.283.587,91	15.41%	D+0	7, I "b"	R\$ 345.169,29	0,77%	0,20%
BB IDKA 2 TP FI RF PREVID	R\$ 8.966.020,57	3.19%	D+1	7, I "b"	R\$ 77.906,87	0,88%	0,20%
CAIXA BRASIL IDKA IPCA 2A TP FI RF	R\$ 26.071.619,85	9.28%	D+0	7, I "b"	R\$ 232.051,21	0,90%	0,20%
CAIXA BRASIL IMA-B TP FI RF	R\$ 171.714,37	0.06%	D+0	7, I "b"	R\$ 97,18	0,06%	0,20%
BRASESCO IRF-M 1 TP FI RF	R\$ 5.387.453,03	1.92%	D+0	7, I "b"	R\$ 43.891,09	0,82%	0,20%
ITAÚ SOBERANO IRF-M 1 FI RF	R\$ 18.027.987,30	6.42%	D+0	7, I "b"	R\$ 150.650,29	0,84%	0,15%
ITAÚ IDKA 2 IPCA FIC RENDA FIXA	R\$ 28.267.811,61	10.06%	D+1	7, I "b"	R\$ 251.732,74	0,90%	0,18%
BB IRF-M 1 TP FIC RF PREVID	R\$ 22.970.558,87	8.18%	D+0	7, I "b"	R\$ 184.993,83	0,79%	0,10%
SANTANDER IRF-M 1 TP FI RF	R\$ 8.485.880,27	3.02%	D+1	7, I "b"	R\$ 68.324,20	0,81%	0,20%
CAIXA BRASIL 2024 X TÍTULOS PÚBLICOS RE...	R\$ 5.162.924,60	1.84%	0	7, I "b"	R\$ 47.291,03	0,92%	0,10%
BB TÍTULOS PÚBLICOS VÉRTICE 2024 FI REN...	R\$ 21.021.515,54	7.48%	D+0	7, I "b"	R\$ 192.773,24	0,93%	0,10%
BB IRF-M TP FI RF PREVID	R\$ 6.522.200,04	2.32%	D+1	7, I "b"	R\$ 32.671,93	0,50%	0,20%
CAIXA BRASIL IRF-M TP FI RF	R\$ 2.782.542,40	0.99%	D+0	7, I "b"	R\$ 13.845,96	0,50%	0,20%
CAIXA BRASIL IMA-B 5 TP FI RF	R\$ 20.236.127,40	7.20%	D+0	7, I "b"	R\$ 151.177,32	0,75%	0,20%
BB PERFIL FIC RF REF DI PREVIDENC	R\$ 20.352.834,07	7.24%	D+0	7, III "a"	R\$ 172.102,22	0,85%	0,20%
ITAÚ SOBERANO RF SIMPLES FICFI	R\$ 25.594.545,46	9.11%	D+0	7, III "a"	R\$ 210.247,53	0,83%	0,15%
BB FLUXO FIC RF PREVID	R\$ 19.490,75	0.01%	D+0	7, III "a"	R\$ 1.018,91	0,42%	1,00%
BRASESCO FEDERAL EXTRA FI REF DI	R\$ 2.863.268,40	1.02%	D+0	7, III "a"	R\$ 22.985,32	0,81%	0,15%
SICREDI INSTITUCIONAL FI RENDA FIXA REFE...	R\$ 1.114.741,13	0.40%	D+1	7, III "a"	R\$ 9.017,47	0,82%	0,18%
CAIXA FIC FI NOVO BRASIL RF IMA-B LP	R\$ 8.210.835,48	2.92%	D+0	7, III "a"	R\$ 8.267,50	0,10%	0,20%
BB FI MULTIMERCADO PREVID LP	R\$ 5.417.770,41	1.93%	D+4	10, I	R\$ 42.808,00	0,80%	0,60%
Total investimentos	R\$ 280.931.429,46	100.00%			R\$ 2.259.023,13	0,81%	







Disponibilidade	R\$ 15.450,47	-	-	-
Total patrimônio	R\$ 280.946.879,93	100.00%	-	-

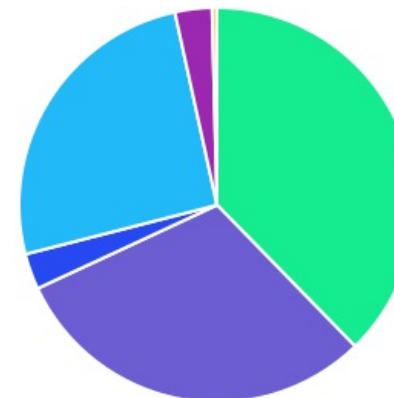
CLASSE	PERCENTUAL	VALOR	LEG.
Renda Fixa	98,07%	R\$ 275.513.659,05	
Estruturados	1,93%	R\$ 5.417.770,41	
Total	100,00%	R\$ 280.931.429,46	









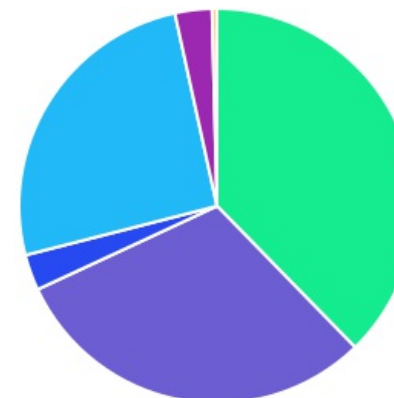
ENQUADRAMENTO	PERCENTUAL	VALOR	LEG.
Artigo 7º, Inciso I, Alínea " b "	77,37%	R\$ 217.357.943,76	
Artigo 7º, Inciso III, Alínea " a "	20,70%	R\$ 58.155.715,29	
Artigo 10, Inciso I	1,93%	R\$ 5.417.770,41	
Total	100,00%	R\$ 280.931.429,46	



GESTOR	PERCENTUAL	VALOR LEG.	
CAIXA DISTRIBUIDORA	37,70%	R\$ 105.919.352,01	
BB GESTAO	30,35%	R\$ 85.270.390,25	
ITAU UNIBANCO	25,59%	R\$ 71.890.344,37	
SANTANDER BRASIL	3,02%	R\$ 8.485.880,27	
BRAM - BRADESCO	2,94%	R\$ 8.250.721,43	
CONFEDERAÇÃO INTERESTADUAL	0,40%	R\$ 1.114.741,13	
Total	100,00%	R\$ 280.931.429,46	



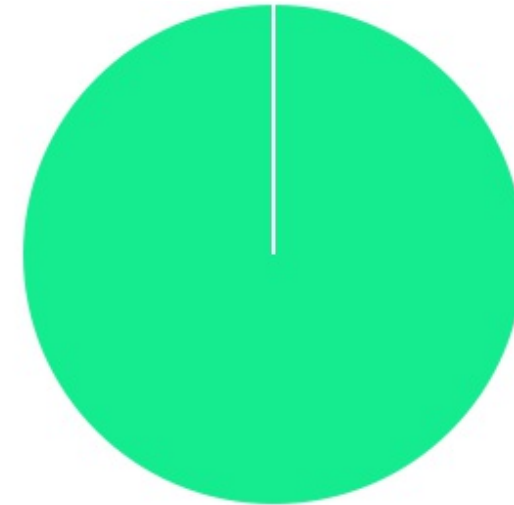
ADMINISTRADOR	PERCENTUAL	VALOR LEG.	
CAIXA ECONOMICA	37,70%	R\$ 105.919.352,01	
BB GESTAO	30,35%	R\$ 85.270.390,25	
ITAU UNIBANCO	25,59%	R\$ 71.890.344,37	
SANTANDER DISTRIBUIDORA	3,02%	R\$ 8.485.880,27	
BANCO BRADESCO	2,94%	R\$ 8.250.721,43	
BANCO COOPERATIVO	0,40%	R\$ 1.114.741,13	
Total	100,00%	R\$ 280.931.429,46	



BENCHMARK	PERCENTUAL	VALOR	LEG.
IRF-M 1	35,34%	R\$ 99.270.208,51	■
IDKA IPCA 2A	22,53%	R\$ 63.305.452,03	■
CDI	19,31%	R\$ 54.247.909,09	■
IPCA	9,32%	R\$ 26.184.440,14	■
IMA-B 5	7,20%	R\$ 20.236.127,40	■
IRF-M	3,31%	R\$ 9.304.742,44	■
IMA-B	2,98%	R\$ 8.382.549,85	■
Total	100,00%	R\$ 280.931.429,46	



LIQUIDEZ	PERCENTUAL	VALOR	LEG.
0 a 30 dias	100,00%	R\$ 280.931.429,46	<div style="width: 100%; height: 10px; background-color: #00FF00;"></div>
Total	100,00%	R\$ 280.931.429,46	



RENDA FIXA	RESOLUÇÃO(%)	CARTEIRA (R\$)	(%)	POLÍTICA DE INVESTIMENTO		
				Inferior(%)	Alvo(%)	Superior(%)
Títulos Tesouro Nacional - SELIC - 7, I "a"	100%	R\$ 0,00	0.00%	0,00%	10,00%	100,00%
FI Renda Fixa Referenciado 100% títulos TN - 7, I "b"	100%	R\$ 217.357.943,76	77.37%	30,00%	50,00%	100,00%
FI em Índices de Renda Fixa 100% títulos TN - 7, I "c"	100%	R\$ 0,00	0.00%	0,00%	0,00%	100,00%
Operações Compromissadas - 7, II	5%	R\$ 0,00	0.00%	0,00%	0,00%	5,00%
FI Renda Fixa - 7, III "a"	60%	R\$ 58.155.715,29	20.70%	0,00%	15,00%	60,00%
FI de Índices Renda Fixa - 7, III "b"	60%	R\$ 0,00	0.00%	0,00%	0,00%	60,00%
Ativos Bancários - 7, IV	20%	R\$ 0,00	0.00%	0,00%	4,00%	20,00%
FI Direitos Creditórios (FIDC) - sênior - 7, V "a"	5%	R\$ 0,00	0.00%	0,00%	0,00%	5,00%
FI Renda Fixa "Crédito Privado" - 7, V "b"	5%	R\$ 0,00	0.00%	0,00%	1,00%	5,00%
FI Debêntures - 7, V "c"	5%	R\$ 0,00	0.00%	0,00%	0,00%	5,00%
Total Renda Fixa		R\$ 275.513.659,05	98,07%			
RENDA VARIÁVEL	RESOLUÇÃO(%)	CARTEIRA (R\$)	(%)	Inferior(%)	Alvo(%)	Superior(%)
FI Ações - 8, I	30%	R\$ 0,00	0.00%	0,00%	10,00%	30,00%
FI de Índices Ações - 8, II	30%	R\$ 0,00	0.00%	0,00%	0,00%	30,00%
Total Renda Variável		R\$ 0,00	0,00%			
INVESTIMENTOS NO EXTERIOR	RESOLUÇÃO(%)	CARTEIRA (R\$)	(%)	Inferior(%)	Alvo(%)	Superior(%)
FI Renda Fixa - Dívida Externa - 9, I	10%	R\$ 0,00	0.00%	0,00%	0,00%	10,00%
FI Investimento no Exterior - 9, II	10%	R\$ 0,00	0.00%	0,00%	0,00%	10,00%
FI Ações - BDR Nível I - 9, III	10%	R\$ 0,00	0.00%	0,00%	5,00%	10,00%
Total Investimentos no Exterior		R\$ 0,00	0,00%			

FUNDOS ESTRUTURADOS	RESOLUÇÃO(%)	CARTEIRA (R\$)	(%)	POLÍTICA DE INVESTIMENTO		
				Inferior(%)	Alvo(%)	Superior(%)
FI Multimercado - aberto - 10, I	10%	R\$ 5.417.770,41	1,93%	0,00%	5,00%	10,00%
FI em Participações - 10, II	5%	R\$ 0,00	0,00%	0,00%	0,00%	5,00%
FI "Ações - Mercado de Acesso" - 10, III	5%	R\$ 0,00	0,00%	0,00%	0,00%	5,00%
Total Fundos Estruturados		R\$ 5.417.770,41	1,93%			
FUNDOS IMOBILIÁRIOS	RESOLUÇÃO(%)	CARTEIRA (R\$)	(%)	Inferior(%)	Alvo(%)	Superior(%)
FI Imobiliário - 11	5%	R\$ 0,00	0,00%	0,00%	0,00%	5,00%
Total Fundos Imobiliários		R\$ 0,00	0,00%			
EMPRÉSTIMOS CONSIGNADOS	RESOLUÇÃO(%)	CARTEIRA (R\$)	(%)	Inferior(%)	Alvo(%)	Superior(%)
Empréstimos Consignados - 12	5%	R\$ 0,00	0,00%	0,00%	0,00%	5,00%
Total Empréstimos Consignados		R\$ 0,00	0,00%			
Total Global		R\$ 280.931.429,46	100,00%			

PERÍODO	SALDO ANTERIOR	SALDO FINAL	META	RENT.(R\$)	RENT.(%)	GAP
2024			IPCA + 5.1% a.a.			
Janeiro	R\$ 275.033.659,39	R\$ 278.290.113,12	0,84%	R\$ 2.235.614,19	0,81%	-0,02p.p.
Fevereiro	R\$ 278.290.113,12	R\$ 279.566.731,94	1,25%	R\$ 1.822.682,82	0,66%	-0,59p.p.
Março	R\$ 279.566.731,94	R\$ 280.946.879,93	0,58%	R\$ 2.259.023,13	0,81%	0,23p.p.
Total	R\$ 279.566.731,94	R\$ 280.946.879,93	2,68%	R\$ 6.317.320,14	2,30%	-0,38p.p.
2023			IPCA + 4.9% a.a.			
Janeiro	R\$ 233.843.078,15	R\$ 237.775.056,80	0,93%	R\$ 2.710.525,61	1,16%	0,23p.p.
Fevereiro	R\$ 237.775.056,80	R\$ 241.848.786,83	1,24%	R\$ 2.842.098,68	1,20%	-0,04p.p.
Março	R\$ 241.848.786,83	R\$ 244.483.868,82	1,11%	R\$ 3.477.057,85	1,44%	0,33p.p.
Abril	R\$ 244.483.868,82	R\$ 250.819.825,10	1,01%	R\$ 2.026.790,50	0,83%	-0,18p.p.
Maiο	R\$ 250.819.825,10	R\$ 255.418.276,75	0,63%	R\$ 2.411.371,33	0,96%	0,33p.p.
Junho	R\$ 255.418.276,75	R\$ 259.402.591,19	0,32%	R\$ 2.838.739,44	1,11%	0,79p.p.
Julho	R\$ 259.402.591,19	R\$ 260.755.584,62	0,52%	R\$ 2.669.283,11	1,03%	0,51p.p.
Agosto	R\$ 260.755.584,62	R\$ 265.316.755,33	0,63%	R\$ 2.308.003,25	0,88%	0,25p.p.
Setembro	R\$ 265.316.755,33	R\$ 265.735.504,41	0,66%	R\$ 1.812.576,83	0,68%	0,03p.p.
Outubro	R\$ 265.735.504,41	R\$ 265.423.321,00	0,64%	R\$ 1.254.882,56	0,47%	-0,17p.p.
Novembro	R\$ 265.423.321,00	R\$ 271.814.280,19	0,68%	R\$ 3.437.341,44	1,29%	0,61p.p.
Dezembro	R\$ 271.814.280,19	R\$ 275.033.659,39	0,96%	R\$ 3.061.522,29	1,13%	0,17p.p.
Total	R\$ 271.814.280,19	R\$ 275.033.659,39	9,75%	R\$ 30.850.192,89	12,87%	3,12p.p.
2022			IPCA + 5.04% a.a.			
Janeiro	R\$ 198.206.436,08	R\$ 197.558.075,00	0,95%	R\$ 231.838,61	0,11%	-0,84p.p.
Fevereiro	R\$ 197.558.075,00	R\$ 201.444.650,23	1,42%	R\$ 1.866.377,92	0,94%	-0,48p.p.

Março	R\$ 201.444.650,23	R\$ 206.488.079,25	2,03%	R\$ 4.396.922,51	2,18%	0,15p.p.
Abril	R\$ 206.488.079,25	R\$ 211.722.770,27	1,47%	R\$ 2.304.336,31	1,11%	-0,36p.p.
Maió	R\$ 211.722.770,27	R\$ 214.850.309,99	0,88%	R\$ 1.849.681,74	0,87%	-0,01p.p.
Junho	R\$ 214.850.309,99	R\$ 217.372.275,94	1,08%	R\$ 641.298,31	0,30%	-0,79p.p.
Julho	R\$ 217.372.275,94	R\$ 217.427.361,13	-0,27%	R\$ 124.220,63	0,05%	0,32p.p.
Agosto	R\$ 217.427.361,13	R\$ 221.420.609,55	0,05%	R\$ 839.355,16	0,39%	0,34p.p.
Setembro	R\$ 221.420.609,55	R\$ 223.694.101,07	0,12%	R\$ 1.631.265,38	0,74%	0,62p.p.
Outubro	R\$ 223.694.101,07	R\$ 228.013.909,18	1,00%	R\$ 3.376.045,60	1,50%	0,50p.p.
Novembro	R\$ 228.013.909,18	R\$ 230.867.897,23	0,82%	R\$ -73.365,20	-0,04%	-0,86p.p.
Dezembro	R\$ 230.867.897,23	R\$ 233.843.078,15	1,03%	R\$ 2.330.273,35	1,01%	-0,02p.p.
Total	R\$ 230.867.897,23	R\$ 233.843.078,15	11,12%	R\$ 19.518.250,32	9,53%	-1,59p.p.
2021	IPCA + 5.47% a.a.					
Janeiro	R\$ 177.212.283,04	R\$ 176.854.949,15	0,69%	R\$ 41.985,79	0,02%	-0,67p.p.
Fevereiro	R\$ 176.854.949,15	R\$ 175.781.436,80	1,30%	R\$ -817.143,91	-0,46%	-1,76p.p.
Março	R\$ 175.781.436,80	R\$ 177.670.838,75	1,37%	R\$ 315.185,38	0,18%	-1,20p.p.
Abril	R\$ 177.670.838,75	R\$ 179.131.298,06	0,75%	R\$ 1.219.823,77	0,68%	-0,07p.p.
Maió	R\$ 179.131.298,06	R\$ 181.541.139,50	1,27%	R\$ 1.092.261,18	0,60%	-0,67p.p.
Junho	R\$ 181.541.139,50	R\$ 183.862.732,33	0,97%	R\$ -44.576,79	-0,03%	-1,00p.p.
Julho	R\$ 183.862.732,33	R\$ 185.394.182,46	1,40%	R\$ 59.493,69	0,03%	-1,37p.p.
Agosto	R\$ 185.394.182,46	R\$ 186.558.114,62	1,31%	R\$ 182.148,26	0,09%	-1,22p.p.
Setembro	R\$ 186.558.114,62	R\$ 188.822.818,43	1,60%	R\$ 1.333.628,71	0,71%	-0,89p.p.
Outubro	R\$ 188.822.818,43	R\$ 187.803.304,81	1,69%	R\$ -2.064.639,93	-1,08%	-2,78p.p.
Novembro	R\$ 187.803.304,81	R\$ 193.448.014,73	1,39%	R\$ 3.698.350,21	1,95%	0,56p.p.

Dezembro	R\$ 193.448.014,73	R\$ 198.206.436,08	1,17%	R\$ 1.386.403,93	0,72%	-0,46p.p.
Total	R\$ 193.448.014,73	R\$ 198.206.436,08	16,08%	R\$ 6.402.920,29	3,46%	-12,62p.p.

ATIVO	CNPJ	RENTABILIDADE				
		Mês (%)	Ano (%)	12 meses (%)	24 meses (%)	Início (%)
BB IRF-M 1 TP FIC RF...	11.328.882/0001-35	0,79%	2,40%	11,93%	24,32%	29,96%
BB FLUXO FIC RF PREVID	13.077.415/0001-05	0,42%	0,74%	4,78%	-	9,00%
BB PERFIL FIC RF REF DI...	13.077.418/0001-49	0,85%	2,65%	12,40%	-	18,72%
BB IDKA 2 TP FI RF...	13.322.205/0001-35	0,88%	2,05%	12,76%	22,52%	25,81%
CAIXA BRASIL IRF-M 1 TP FI...	10.740.670/0001-06	0,77%	2,42%	11,65%	24,86%	30,76%
CAIXA BRASIL IMA-B 5 TP FI...	11.060.913/0001-10	0,75%	2,01%	-	-	6,51%
CAIXA BRASIL IMA-B TP FI RF	10.740.658/0001-93	0,06%	0,13%	11,64%	19,88%	21,24%
ITAÚ SOBERANO IRF-M 1 FI RF	08.703.063/0001-16	0,84%	2,43%	12,08%	26,63%	33,08%
BB AUTOMÁTICO SETOR PÚBLICO FIC RF...	04.288.966/0001-27	-	-	1,79%	-	1,82%
CAIXA BRASIL IDKA IPCA 2A TP...	14.386.926/0001-71	0,90%	2,00%	9,29%	19,66%	29,75%
BB IRF-M TP FI RF PREVID	07.111.384/0001-69	0,50%	1,61%	-	-	7,48%
CAIXA FIC FI NOVO BRASIL RF...	10.646.895/0001-90	0,10%	0,20%	-	-	4,52%
CAIXA BRASIL IRF-M TP FI RF...	14.508.605/0001-00	0,50%	1,61%	-	-	6,79%
BRADESCO IRF-M 1 TP FI RF	11.484.558/0001-06	0,82%	2,45%	11,71%	26,14%	32,41%
BB IMA-B TP FI RF	07.442.078/0001-05	-	-	7,18%	11,44%	8,26%
BB FI MULTIMERCADO...	10.418.362/0001-50	0,80%	2,29%	-	-	8,36%
BRADESCO FEDERAL EXTRA FI REF DI	03.256.793/0001-00	0,81%	2,56%	-	-	11,03%
BB AÇÕES EXPORTAÇÃO FIC AÇÕES	05.100.213/0001-09	-	-	-16,35%	-	-23,84%
ITAÚ IDKA 2 IPCA FIC RENDA...	32.922.086/0001-04	0,90%	2,04%	9,34%	19,82%	30,13%
ITAÚ FIC AÇÕES BDR NÍVEL I	20.147.389/0001-00	-	-	-5,29%	-	-5,26%
ITAÚ DUNAMIS INSTITUCIONAL...	36.347.815/0001-99	-	-	-1,32%	-	-21,37%

CAIXA BRASIL 2023 TÍTULOS PÚBLICOS FI...	44.683.378/0001-02	-	-	-	-	5,09%
ITAÚ SOBERANO RF SIMPLES FICFI	06.175.696/0001-73	0,83%	2,61%	12,28%	27,05%	34,71%
SANTANDER IRF-M 1 TP FI RF	10.979.025/0001-32	0,81%	2,42%	12,08%	26,49%	33,02%
SICREDI INSTITUCIONAL FI...	19.196.599/0001-09	0,82%	2,54%	-	-	11,47%
BB TÍTULOS PÚBLICOS VÉRTICE 2024 FI...	49.964.484/0001-88	0,93%	2,81%	-	-	8,97%
CAIXA BRASIL 2024 X TÍTULOS PÚBLICOS...	50.635.944/0001-03	0,92%	-0,17%	-	-	3,26%
BRB IMA-B FIC RENDA FIXA LP	10.824.344/0001-79	-	-	-	-	-3,35%
BRB PÚBLICO FIC RENDA FIXA LP	10.859.917/0001-08	-	-	-	-	0,25%
BRB BRASÍLIA FI...	01.978.445/0001-03	-	-	-	-	0,01%

TÍTULO	VENC.	COMPRA	QTD.	P.U. COMPRA	ATUAL	MARCAÇÃO	VALOR COMPRA	VALOR ATUAL	RETORNO
Total Públicos							R\$ 0,00	R\$ 0,00	R\$ 0,00 (0,00%)
Total Privados							R\$ 0,00	R\$ 0,00	R\$ 0,00 (0,00%)
Total Global							R\$ 0,00	R\$ 0,00	R\$ 0,00 (0,00%)

Cenário Econômico | Março/2024

Setor Externo

Em março, observamos um cenário de desinflação gradual nas principais economias, embora a incerteza sobre o início do afrouxamento monetário tenha persistido devido a dados de atividade mistos globalmente, especialmente nos Estados Unidos.

A resiliência da economia americana contribuiu para a valorização do dólar e dos ativos de risco. Nos EUA, a inflação veio acima do esperado, indicando que a luta contra a inflação ainda não acabou. O mercado de trabalho permaneceu robusto, com geração de empregos condizente com uma economia saudável.

O FOMC manteve a taxa de juros e a previsão de cortes para este ano, apesar das revisões para cima da inflação e do crescimento econômico. Os membros do FED adotaram um tom cauteloso e sinalizaram que não têm pressa para iniciar os cortes de juros.



Na Europa, o crescimento econômico permaneceu baixo, com os PMIs apresentando resultados mistos. O Banco Central Europeu (BCE) manteve a taxa de juros e revisou para baixo suas projeções de atividade e inflação, com a presidente Lagarde indicando que o primeiro corte de juros é mais provável em junho.

No Reino Unido, o banco central manteve a taxa de juros, mas indicou possíveis cortes nas próximas reuniões.

Surpreendentemente, o Banco Central da Suíça anunciou um corte de 0,25% na taxa de juros, sendo o primeiro país desenvolvido a reduzir a taxa básica neste ciclo.

Na China, o governo anunciou que buscará um crescimento real de 5% este ano e uma expansão fiscal moderada. Dados de atividade mostram melhora na produção industrial e exportações, enquanto o setor imobiliário permaneceu deprimido.

No Japão, o Banco Central encerrou a política de taxa de juros negativa e o controle da curva de juros, mas sinalizou que manterá a política monetária acomodatória por enquanto.

No Brasil, a arrecadação federal de fevereiro surpreendeu positivamente, sem necessidade de revisão da meta fiscal no Relatório Bimestral de Receitas e Despesas do Tesouro Nacional. O mercado de trabalho continuou gerando empregos intensamente, com reajustes salariais preocupantes e dados fortes nos setores de serviços e varejo, possivelmente impulsionados pelos pagamentos dos precatórios.

A inflação subjacente de serviços permaneceu em níveis incompatíveis com a meta de inflação, levando o COPOM a reduzir a taxa SELIC em 0,50% e a se comprometer com um corte de 0,50% apenas na próxima reunião.



Estamos atentos à trajetória da inflação, ao crescimento dos salários e às discussões sobre a mudança da meta de resultado primário.

Reiter Fonseca Peroto
CONFIANÇA CONSULTORIA INVESTIMENTOS
CNPJ: 19.389.406/0001-36

Brasil