



FUNDO DE PREVIDÊNCIA DO MUNICÍPIO DE CIDADE OCIDENTAL

 Março/2024

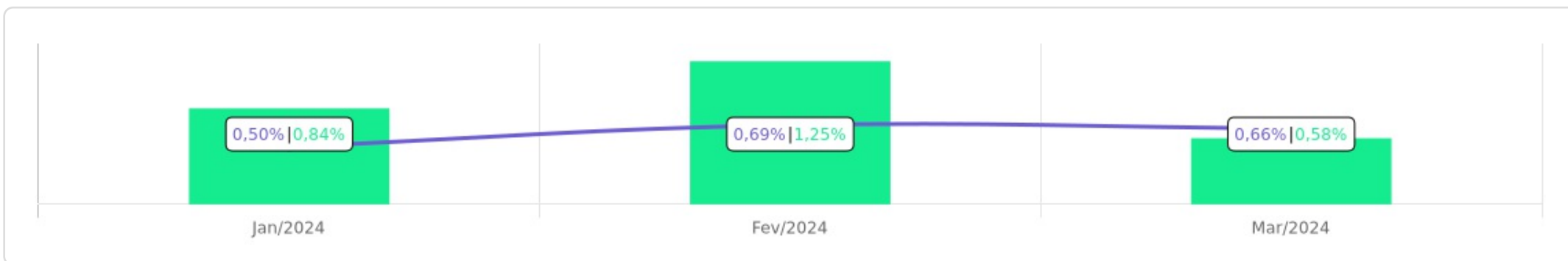


<p>Patrimônio</p> <p>R\$ 117.056.309,14</p>	<p>Rentabilidade</p> <table border="1"> <tr> <th>Mês</th> <th>Acum.</th> </tr> <tr> <td>0,66%</td> <td>1,86%</td> </tr> </table>	Mês	Acum.	0,66%	1,86%	<p>Meta</p> <table border="1"> <tr> <th>Mês</th> <th>Acum.</th> </tr> <tr> <td>0,58%</td> <td>2,68%</td> </tr> </table>	Mês	Acum.	0,58%	2,68%	<p>Gap</p> <table border="1"> <tr> <th>Mês</th> <th>Acum.</th> </tr> <tr> <td>0,08p.p.</td> <td>-0,82p.p.</td> </tr> </table>	Mês	Acum.	0,08p.p.	-0,82p.p.	<p>VaR</p> <p>0,67%</p>
Mês	Acum.															
0,66%	1,86%															
Mês	Acum.															
0,58%	2,68%															
Mês	Acum.															
0,08p.p.	-0,82p.p.															




Evolução do Patrimônio

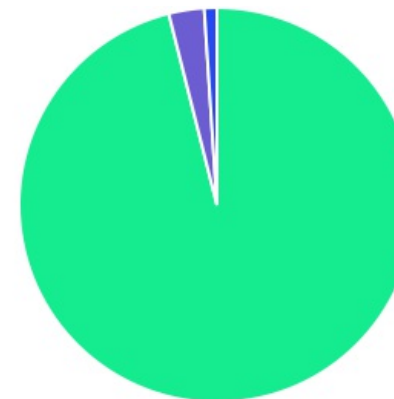








Comparativo (Rentabilidades | Metas)

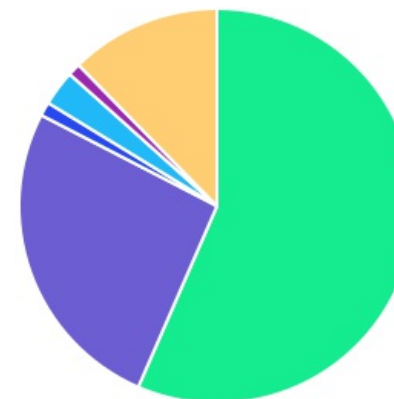











ATIVO	SALDO	CARTEIRA(%)	RESG.	4.963	RETORNO (R\$)	(%)	TX ADM
BRDESCO IRF-M 1 TP FI RF	R\$ 8.502.871,19	7.27%	D+0	7, I "b"	R\$ 69.272,09	0,82%	0,20%
CAIXA BRASIL IRF-M 1 TP FI RF	R\$ 2.656.330,36	2.27%	D+0	7, I "b"	R\$ 20.987,44	0,80%	0,20%
ITAÚ SOBERANO IRF-M 1 FI RF	R\$ 15.605.754,22	13.35%	D+0	7, I "b"	R\$ 134.780,11	0,84%	0,15%
ITAÚ IDKA 2 IPCA FIC RENDA FIXA	R\$ 715.629,81	0.61%	D+1	7, I "b"	R\$ 6.372,89	0,90%	0,18%
BB IDKA 2 TP FI RF PREVID	R\$ 4.318.103,50	3.69%	D+1	7, I "b"	R\$ 37.520,55	0,88%	0,20%
CAIXA BRASIL IDKA IPCA 2A TP FI RF	R\$ 7.571.110,24	6.48%	D+0	7, I "b"	R\$ 67.386,88	0,90%	0,20%
SICREDI LIQUIDEZ EMPRESARIAL FI RENDA FI...	R\$ 2.585.800,62	2.21%	D+0	7, I "b"	R\$ 21.544,91	0,84%	0,15%
BB TÍTULOS PÚBLICOS VÉRTICE 2024 FI REN...	R\$ 10.783.547,93	9.23%	D+0	7, I "b"	R\$ 98.888,19	0,93%	0,10%
ITAÚ INSTITUCIONAL IMA-B5 FIC RENDA FIXA	R\$ 8.255.596,21	7.06%	D+1	7, I "b"	R\$ 61.789,67	0,75%	0,18%
CAIXA BRASIL IRF-M TP FI RF	R\$ 2.785.419,65	2.38%	D+0	7, I "b"	R\$ 13.860,27	0,50%	0,20%
SANTANDER IMA-B PREMIUM FIC RENDA FIXA...	R\$ 2.281.519,35	1.95%	D+1	7, I "b"	R\$ 1.221,84	0,05%	0,20%
CAIXA BRASIL FI RF REF DI LP	R\$ 7.621.884,18	6.52%	D+0	7, III "a"	R\$ 65.622,65	0,87%	0,20%
BRDESCO PREMIUM FI RF REF DI	R\$ 13.620.548,26	11.65%	D+0	7, III "a"	R\$ 122.889,20	0,91%	0,20%
ITAÚ INSTITUCIONAL FI RF REF DI	R\$ 9.247.174,79	7.91%	D+0	7, III "a"	R\$ 76.606,56	0,83%	0,18%
CAIXA PRÁTICO FIC RF CURTO PRAZO	R\$ 10.865,78	0.01%	D+0	7, III "a"	R\$ 69,56	0,64%	1,70%
ITAÚ HIGH GRADE FIC RENDA FIXA CRÉDITO ...	R\$ 1.323.239,42	1.13%	D+0	7, V "b"	R\$ 12.331,35	0,94%	0,25%
CAIXA BRASIL AÇÕES LIVRE QUANTITATIVO FI...	R\$ 3.382.036,88	2.89%	D+15	8, I	R\$ 45.275,91	1,36%	2,00%
ICATU VANG IGARATE LONG BIASED FIM	R\$ 1.202.306,95	1.03%	3	10, I	R\$ 11.333,29	0,95%	2,00%
TÍTULOS PÚBLICOS	R\$ 14.417.250,29	12,33%	-	7, I "a"	R\$ -101.541,27	-0,70%	-
Total investimentos	R\$ 116.886.989,63	100.00%			R\$ 766.212,09	0,66%	
Disponibilidade	R\$ 169.319,51	-			-	-	
Total patrimônio	R\$ 117.056.309,14	100.00%			-	-	

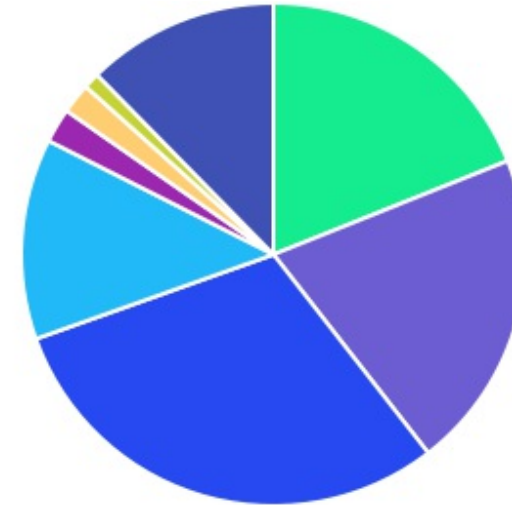
CLASSE	PERCENTUAL	VALOR	LEG.
Renda Fixa	96,08%	R\$ 112.302.645,80	
Renda Variável	2,89%	R\$ 3.382.036,88	
Estruturados	1,03%	R\$ 1.202.306,95	
Total	100,00%	R\$ 116.886.989,63	










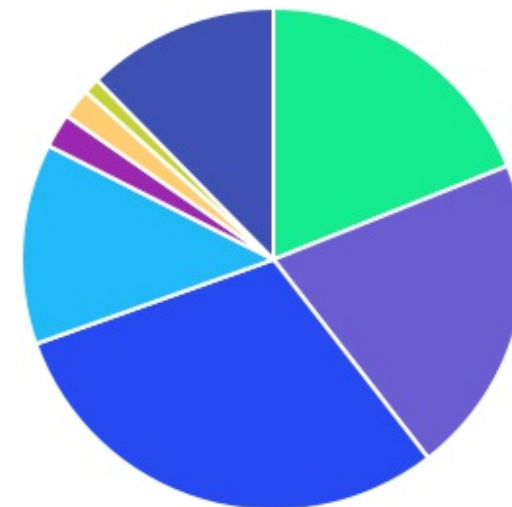
ENQUADRAMENTO	PERCENTUAL	VALOR	LEG.
Artigo 7º, Inciso I, Alínea " b "	56,52%	R\$ 66.061.683,08	
Artigo 7º, Inciso III, Alínea " a "	26,09%	R\$ 30.500.473,01	
Artigo 7º, Inciso I, Alínea " a "	12,33%	R\$ 14.417.250,29	
Artigo 8º, Inciso I	2,89%	R\$ 3.382.036,88	
Artigo 7º, Inciso V, Alínea " b "	1,13%	R\$ 1.323.239,42	
Artigo 10, Inciso I	1,03%	R\$ 1.202.306,95	
Total	100,00%	R\$ 116.886.989,63	












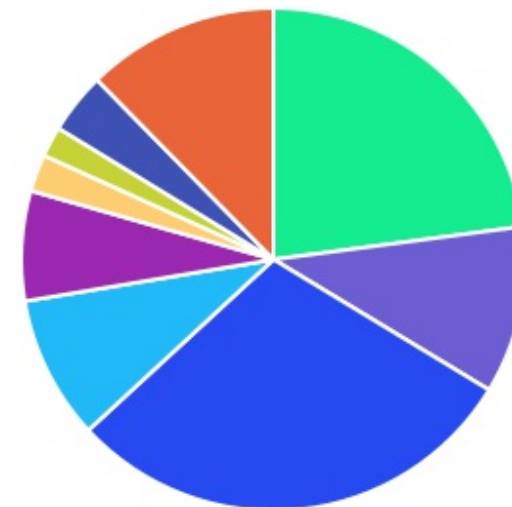
GESTOR	PERCENTUAL	VALOR LEG.	
ITAU UNIBANCO	30,07%	R\$ 35.147.394,45	
CAIXA DISTRIBUIDORA	20,56%	R\$ 24.027.647,09	
BRAM - BRADESCO	18,93%	R\$ 22.123.419,45	
BB GESTAO	12,92%	R\$ 15.101.651,43	
TÍTULOS	12,33%	R\$ 14.417.250,29	
CONFEDERAÇÃO INTERESTADUAL	2,21%	R\$ 2.585.800,62	
SANTANDER BRASIL	1,95%	R\$ 2.281.519,35	
ICATU VANGUARDA	1,03%	R\$ 1.202.306,95	
Total	100,00%	R\$ 116.886.989,63	



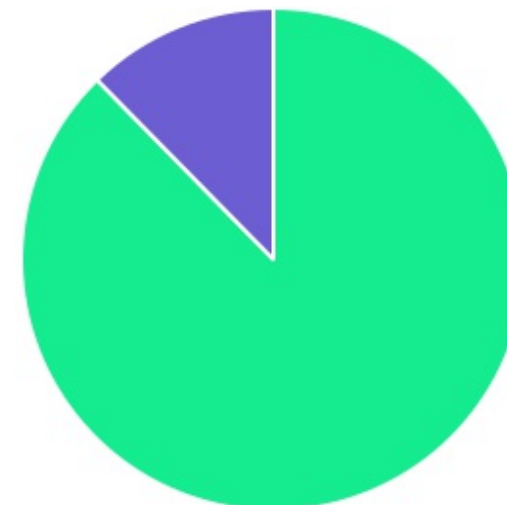
ADMINISTRADOR	PERCENTUAL	VALOR LEG.	
ITAU UNIBANCO	30,07%	R\$ 35.147.394,45	
CAIXA ECONOMICA	20,56%	R\$ 24.027.647,09	
BANCO BRADESCO	18,93%	R\$ 22.123.419,45	
BB GESTAO	12,92%	R\$ 15.101.651,43	
TÍTULOS	12,33%	R\$ 14.417.250,29	
BANCO COOPERATIVO	2,21%	R\$ 2.585.800,62	
SANTANDER DISTRIBUIDORA	1,95%	R\$ 2.281.519,35	
BEM - DISTRIBUIDORA	1,03%	R\$ 1.202.306,95	
Total	100,00%	R\$ 116.886.989,63	



BENCHMARK	PERCENTUAL	VALOR	LEG.
CDI	29,44%	R\$ 34.409.513,05	
IRF-M 1	22,90%	R\$ 26.764.955,77	
TÍTULOS	12,33%	R\$ 14.417.250,29	
IDKA IPCA 2A	10,78%	R\$ 12.604.843,55	
IPCA	9,23%	R\$ 10.783.547,93	
IMA-B 5	7,06%	R\$ 8.255.596,21	
IBOVESPA	3,92%	R\$ 4.584.343,83	
IRF-M	2,38%	R\$ 2.785.419,65	
IMA-B	1,95%	R\$ 2.281.519,35	
Total	100,00%	R\$ 116.886.989,63	



LIQUIDEZ	PERCENTUAL	VALOR	LEG.
0 a 30 dias	87,67%	R\$ 102.469.739,34	■
Acima 2 anos	12,33%	R\$ 14.417.250,29	■
Total	100,00%	R\$ 116.886.989,63	



RENDA FIXA	RESOLUÇÃO(%)	CARTEIRA (R\$)	(%)	POLÍTICA DE INVESTIMENTO		
				Inferior(%)	Alvo(%)	Superior(%)
Títulos Tesouro Nacional - SELIC - 7, I "a"	100%	R\$ 14.417.250,29	12,33%	0,00%	10,00%	100,00%
FI Renda Fixa Referenciado 100% títulos TN - 7, I "b"	100%	R\$ 66.061.683,08	56,52%	30,00%	45,00%	100,00%
FI em Índices de Renda Fixa 100% títulos TN - 7, I "c"	100%	R\$ 0,00	0,00%	0,00%	0,00%	100,00%
Operações Compromissadas - 7, II	5%	R\$ 0,00	0,00%	0,00%	0,00%	5,00%
FI Renda Fixa - 7, III "a"	60%	R\$ 30.500.473,01	26,09%	0,00%	15,00%	60,00%
FI de Índices Renda Fixa - 7, III "b"	60%	R\$ 0,00	0,00%	0,00%	0,00%	60,00%
Ativos Bancários - 7, IV	20%	R\$ 0,00	0,00%	0,00%	4,00%	20,00%
FI Direitos Creditórios (FIDC) - sênior - 7, V "a"	5%	R\$ 0,00	0,00%	0,00%	0,00%	5,00%
FI Renda Fixa "Crédito Privado" - 7, V "b"	5%	R\$ 1.323.239,42	1,13%	0,00%	1,00%	5,00%
FI Debêntures - 7, V "c"	5%	R\$ 0,00	0,00%	0,00%	0,00%	5,00%
Total Renda Fixa		R\$ 112.302.645,80	96,08%			
RENDA VARIÁVEL	RESOLUÇÃO(%)	CARTEIRA (R\$)	(%)	Inferior(%)	Alvo(%)	Superior(%)
FI Ações - 8, I	30%	R\$ 3.382.036,88	2,89%	0,00%	10,00%	30,00%
FI de Índices Ações - 8, II	30%	R\$ 0,00	0,00%	0,00%	0,00%	30,00%
Total Renda Variável		R\$ 3.382.036,88	2,89%			
INVESTIMENTOS NO EXTERIOR	RESOLUÇÃO(%)	CARTEIRA (R\$)	(%)	Inferior(%)	Alvo(%)	Superior(%)
FI Renda Fixa - Dívida Externa - 9, I	10%	R\$ 0,00	0,00%	0,00%	0,00%	10,00%
FI Investimento no Exterior - 9, II	10%	R\$ 0,00	0,00%	0,00%	0,00%	10,00%
FI Ações - BDR Nível I - 9, III	10%	R\$ 0,00	0,00%	0,00%	5,00%	10,00%
Total Investimentos no Exterior		R\$ 0,00	0,00%			

FUNDOS ESTRUTURADOS	RESOLUÇÃO(%)	CARTEIRA (R\$)	(%)	POLÍTICA DE INVESTIMENTO		
				Inferior(%)	Alvo(%)	Superior(%)
FI Multimercado - aberto - 10, I	10%	R\$ 1.202.306,95	1,03%	0,00%	5,00%	10,00%
FI em Participações - 10, II	5%	R\$ 0,00	0,00%	0,00%	0,00%	5,00%
FI "Ações - Mercado de Acesso" - 10, III	5%	R\$ 0,00	0,00%	0,00%	0,00%	5,00%
Total Fundos Estruturados		R\$ 1.202.306,95	1,03%			
FUNDOS IMOBILIÁRIOS	RESOLUÇÃO(%)	CARTEIRA (R\$)	(%)	Inferior(%)	Alvo(%)	Superior(%)
FI Imobiliário - 11	5%	R\$ 0,00	0,00%	0,00%	0,00%	5,00%
Total Fundos Imobiliários		R\$ 0,00	0,00%			
EMPRÉSTIMOS CONSIGNADOS	RESOLUÇÃO(%)	CARTEIRA (R\$)	(%)	Inferior(%)	Alvo(%)	Superior(%)
Empréstimos Consignados - 12	5%	R\$ 0,00	0,00%	0,00%	5,00%	5,00%
Total Empréstimos Consignados		R\$ 0,00	0,00%			
Total Global		R\$ 116.886.989,63	100,00%			

PERÍODO	SALDO ANTERIOR	SALDO FINAL	META	RENT.(R\$)	RENT.(%)	GAP
2024			IPCA + 5.1% a.a.			
Janeiro	R\$ 114.230.164,99	R\$ 115.136.051,55	0,84%	R\$ 522.327,61	0,50%	-0,33p.p.
Fevereiro	R\$ 115.136.051,55	R\$ 116.137.281,06	1,25%	R\$ 840.515,48	0,69%	-0,56p.p.
Março	R\$ 116.137.281,06	R\$ 117.056.309,14	0,58%	R\$ 766.212,09	0,66%	0,08p.p.
Total	R\$ 116.137.281,06	R\$ 117.056.309,14	2,68%	R\$ 2.129.055,18	1,86%	-0,82p.p.
2023			IPCA + 4.9% a.a.			
Janeiro	R\$ 95.354.211,13	R\$ 96.634.910,94	0,93%	R\$ 889.766,83	0,93%	-0,00p.p.
Fevereiro	R\$ 96.634.910,94	R\$ 96.729.583,05	1,24%	R\$ 700.220,88	0,66%	-0,58p.p.
Março	R\$ 96.729.583,05	R\$ 99.648.139,69	1,11%	R\$ 1.446.571,96	1,44%	0,33p.p.
Abril	R\$ 99.648.139,69	R\$ 101.399.881,31	1,01%	R\$ 1.332.581,08	1,30%	0,29p.p.
Maiο	R\$ 101.399.881,31	R\$ 103.346.884,05	0,63%	R\$ 1.567.372,01	1,56%	0,93p.p.
Junho	R\$ 103.346.884,05	R\$ 105.246.436,87	0,32%	R\$ 1.606.102,82	1,50%	1,18p.p.
Julho	R\$ 105.246.436,87	R\$ 107.091.843,23	0,52%	R\$ 1.387.864,25	1,32%	0,80p.p.
Agosto	R\$ 107.091.843,23	R\$ 108.029.987,71	0,63%	R\$ 562.566,54	0,56%	-0,07p.p.
Setembro	R\$ 108.029.987,71	R\$ 108.959.484,09	0,66%	R\$ 395.589,67	0,35%	-0,31p.p.
Outubro	R\$ 108.959.484,09	R\$ 109.662.708,14	0,64%	R\$ 253.323,14	0,22%	-0,42p.p.
Novembro	R\$ 109.662.708,14	R\$ 112.119.412,81	0,68%	R\$ 1.990.346,81	1,75%	1,07p.p.
Dezembro	R\$ 112.119.412,81	R\$ 114.230.164,99	0,96%	R\$ 1.784.669,84	1,55%	0,59p.p.
Total	R\$ 112.119.412,81	R\$ 114.230.164,99	9,75%	R\$ 13.916.975,82	13,94%	4,19p.p.
2022			IPCA + 5.04% a.a.			
Janeiro	R\$ 83.431.299,27	R\$ 83.760.042,58	0,95%	R\$ 32.375,80	0,04%	-0,91p.p.
Fevereiro	R\$ 83.760.042,58	R\$ 84.590.612,99	1,42%	R\$ 333.956,28	0,38%	-1,04p.p.

Março	R\$ 84.590.612,99	R\$ 86.749.471,48	2,03%	R\$ 1.671.843,22	1,95%	-0,08p.p.
Abril	R\$ 86.749.471,48	R\$ 87.392.293,99	1,47%	R\$ 99.828,99	0,13%	-1,34p.p.
Maió	R\$ 87.392.293,99	R\$ 88.697.006,49	0,88%	R\$ 833.470,23	0,94%	0,06p.p.
Junho	R\$ 88.697.006,49	R\$ 88.750.943,37	1,08%	R\$ -203.011,08	-0,23%	-1,31p.p.
Julho	R\$ 88.750.943,37	R\$ 89.626.669,50	-0,27%	R\$ 417.043,62	0,47%	0,74p.p.
Agosto	R\$ 89.626.669,50	R\$ 90.991.892,49	0,05%	R\$ 830.381,50	0,89%	0,84p.p.
Setembro	R\$ 90.991.892,49	R\$ 92.274.908,42	0,12%	R\$ 737.853,86	0,79%	0,67p.p.
Outubro	R\$ 92.274.908,42	R\$ 94.129.617,62	1,00%	R\$ 1.411.505,38	1,54%	0,54p.p.
Novembro	R\$ 94.129.617,62	R\$ 94.654.583,40	0,82%	R\$ 48.851,37	0,06%	-0,76p.p.
Dezembro	R\$ 94.654.583,40	R\$ 95.354.211,13	1,03%	R\$ 320.612,21	0,33%	-0,70p.p.
Total	R\$ 94.654.583,40	R\$ 95.354.211,13	11,12%	R\$ 6.534.711,38	7,52%	-3,60p.p.
2021	IPCA + 5.47% a.a.					
Janeiro	R\$ 78.314.328,38	R\$ 77.681.025,57	0,69%	R\$ -305.134,88	-0,38%	-1,08p.p.
Fevereiro	R\$ 77.681.025,57	R\$ 77.506.306,79	1,30%	R\$ -508.538,71	-0,65%	-1,96p.p.
Março	R\$ 77.506.306,79	R\$ 77.813.453,93	1,37%	R\$ 23.391,78	0,02%	-1,35p.p.
Abril	R\$ 77.813.453,93	R\$ 78.751.121,89	0,75%	R\$ 530.961,39	0,66%	-0,10p.p.
Maió	R\$ 78.751.121,89	R\$ 79.883.212,90	1,27%	R\$ 789.239,64	1,00%	-0,28p.p.
Junho	R\$ 79.883.212,90	R\$ 80.179.434,92	0,97%	R\$ -66.106,92	-0,09%	-1,07p.p.
Julho	R\$ 80.179.434,92	R\$ 80.532.286,62	1,40%	R\$ 10.761,18	0,03%	-1,38p.p.
Agosto	R\$ 80.532.286,62	R\$ 80.580.474,30	1,31%	R\$ -240.176,90	-0,28%	-1,60p.p.
Setembro	R\$ 80.580.474,30	R\$ 81.043.560,24	1,60%	R\$ 28.803,98	0,03%	-1,57p.p.
Outubro	R\$ 81.043.560,24	R\$ 80.798.212,64	1,69%	R\$ -646.497,35	-0,77%	-2,47p.p.
Novembro	R\$ 80.798.212,64	R\$ 82.715.023,58	1,39%	R\$ 1.464.734,21	1,73%	0,34p.p.

Dezembro	R\$ 82.715.023,58	R\$ 83.431.299,27	1,17%	R\$ 350.644,31	0,45%	-0,72p.p.
Total	R\$ 82.715.023,58	R\$ 83.431.299,27	16,08%	R\$ 1.432.081,74	1,73%	-14,35p.p.

ATIVO	CNPJ	RENTABILIDADE				
		Mês (%)	Ano (%)	12 meses (%)	24 meses (%)	Início (%)
BB FLUXO FIC RF PREVID	13.077.415/0001-05	-	-	11,43%	15,35%	15,49%
CAIXA BRASIL FI RF REF DI...	03.737.206/0001-97	0,87%	2,72%	12,73%	27,61%	35,35%
BB PERFIL FIC RF REF DI...	13.077.418/0001-49	-	-	13,17%	-	22,77%
BB IDKA 2 TP FI RF...	13.322.205/0001-35	0,88%	2,05%	9,24%	20,06%	30,41%
CAIXA BRASIL IRF-M 1 TP FI...	10.740.670/0001-06	0,80%	2,47%	12,08%	26,60%	32,93%
ITAÚ SOBERANO IRF-M 1 FI RF	08.703.063/0001-16	0,84%	2,43%	11,97%	25,63%	31,97%
CAIXA BRASIL IDKA IPCA 2A TP...	14.386.926/0001-71	0,90%	2,08%	9,45%	19,97%	30,12%
CAIXA PRÁTICO FIC RF CURTO PRAZO	00.834.074/0001-23	0,64%	2,03%	9,56%	-	15,73%
CAIXA INSTITUCIONAL BDR...	17.502.937/0001-68	-	-	13,81%	-2,22%	-5,56%
CAIXA BRASIL IRF-M TP FI RF...	14.508.605/0001-00	0,50%	1,61%	-	-	7,13%
BRADESCO IRF-M 1 TP FI RF	11.484.558/0001-06	0,82%	2,45%	11,77%	25,93%	32,20%
CAIXA EXPERT VINCI VALOR DIVIDENDOS RPPS...	15.154.441/0001-15	-	-	17,20%	9,87%	9,88%
BRADESCO PREMIUM FI RF REF DI	03.399.411/0001-90	0,91%	2,92%	13,31%	28,53%	36,71%
BRADESCO FEDERAL EXTRA FI REF DI	03.256.793/0001-00	-	-	12,63%	-	18,11%
BB NORDEA GLOBAL CLIMATE AND ENVIRONMENT...	28.578.936/0001-13	-	-	-	-	3,80%
BB AÇÕES GLOBAIS...	21.470.644/0001-13	-	-	8,94%	-	-9,97%
CAIXA BRASIL AÇÕES...	30.068.169/0001-44	1,36%	0,85%	-	-	12,73%
ITAÚ INSTITUCIONAL ALOCAÇÃO...	21.838.150/0001-49	-	-	8,03%	14,23%	14,46%
ITAÚ IDKA 2 IPCA FIC RENDA...	32.922.086/0001-04	0,90%	2,04%	9,34%	19,66%	29,25%
ITAÚ FIC AÇÕES BDR NÍVEL I	20.147.389/0001-00	-	-	-8,91%	-	-5,33%
SANTANDER IMA-B PREMIUM FIC RENDA FIXA...	14.504.578/0001-90	0,05%	0,10%	-	-	3,65%

ITAÚ INSTITUCIONAL IMA-B5...	09.093.819/0001-15	0,75%	2,01%	-	-	5,84%
ITAÚ INSTITUCIONAL FI...	00.832.435/0001-00	0,83%	2,57%	12,55%	27,36%	33,83%
SICREDI LIQUIDEZ EMPRESARIAL FI RENDA FIXA...	24.634.187/0001-43	0,84%	2,63%	12,27%	-	21,04%
ITAÚ HIGH GRADE FIC RENDA FIXA...	09.093.883/0001-04	0,94%	2,91%	13,07%	-	14,51%
BB TÍTULOS PÚBLICOS VÉRTICE 2024 FI...	49.964.484/0001-88	0,93%	2,81%	-	-	7,17%
ICATU VANG IGARATE LONG BIASED FIM...	35.637.151/0001-30	0,95%	1,38%	-	-	4,95%

TÍTULO	VENC.	COMPRA	QTD.	P.U.		MARCAÇÃO	VALOR COMPRA	VALOR ATUAL	RETORNO
				COMPRA	ATUAL				
NTN-B 2045	15/05/45	26/05/09	3265	1.833,13	4.415,70	CURVA	R\$ 5.985.171,11	R\$ 14.417.250,29	R\$ -101.541,27 (-0,70%)
Total Públicos							R\$ 5.985.171,11	R\$ 14.417.250,29	R\$ -101.541,27 (-0,70%)
Total Privados							R\$ 0,00	R\$ 0,00	R\$ 0,00 (0,00%)
Total Global							R\$ 5.985.171,11	R\$ 14.417.250,29	R\$ -101.541,27 (-0,70%)

Cenário Econômico | Março/2024

Setor Externo

Em março, observamos um cenário de desinflação gradual nas principais economias, embora a incerteza sobre o início do afrouxamento monetário tenha persistido devido a dados de atividade mistos globalmente, especialmente nos Estados Unidos.

A resiliência da economia americana contribuiu para a valorização do dólar e dos ativos de risco. Nos EUA, a inflação veio acima do esperado, indicando que a luta contra a inflação ainda não acabou. O mercado de trabalho permaneceu robusto, com geração de empregos condizente com uma economia saudável.

O FOMC manteve a taxa de juros e a previsão de cortes para este ano, apesar das revisões para cima da inflação e do crescimento econômico. Os membros do FED adotaram um tom cauteloso e sinalizaram que não têm pressa para iniciar os cortes de juros.



Na Europa, o crescimento econômico permaneceu baixo, com os PMIs apresentando resultados mistos. O Banco Central Europeu (BCE) manteve a taxa de juros e revisou para baixo suas projeções de atividade e inflação, com a presidente Lagarde indicando que o primeiro corte de juros é mais provável em junho.

No Reino Unido, o banco central manteve a taxa de juros, mas indicou possíveis cortes nas próximas reuniões.

Surpreendentemente, o Banco Central da Suíça anunciou um corte de 0,25% na taxa de juros, sendo o primeiro país desenvolvido a reduzir a taxa básica neste ciclo.

Na China, o governo anunciou que buscará um crescimento real de 5% este ano e uma expansão fiscal moderada. Dados de atividade mostram melhora na produção industrial e exportações, enquanto o setor imobiliário permaneceu deprimido.

No Japão, o Banco Central encerrou a política de taxa de juros negativa e o controle da curva de juros, mas sinalizou que manterá a política monetária acomodatória por enquanto.

No Brasil, a arrecadação federal de fevereiro surpreendeu positivamente, sem necessidade de revisão da meta fiscal no Relatório Bimestral de Receitas e Despesas do Tesouro Nacional. O mercado de trabalho continuou gerando empregos intensamente, com reajustes salariais preocupantes e dados fortes nos setores de serviços e varejo, possivelmente impulsionados pelos pagamentos dos precatórios.

A inflação subjacente de serviços permaneceu em níveis incompatíveis com a meta de inflação, levando o COPOM a reduzir a taxa SELIC em 0,50% e a se comprometer com um corte de 0,50% apenas na próxima reunião.



Estamos atentos à trajetória da inflação, ao crescimento dos salários e às discussões sobre a mudança da meta de resultado primário.

Reiter Fonseca Peroto
CONFIANÇA CONSULTORIA INVESTIMENTOS
CNPJ: 19.389.406/0001-36

Brasil