




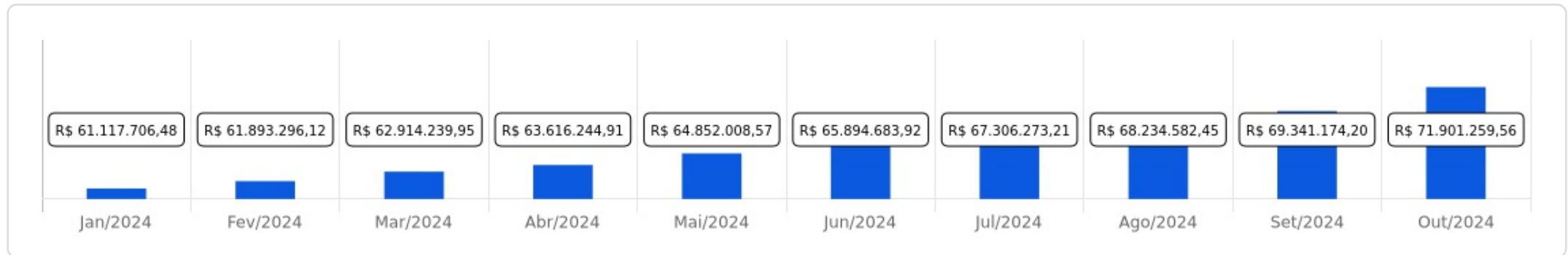
ITAPREVI

 Outubro/2024

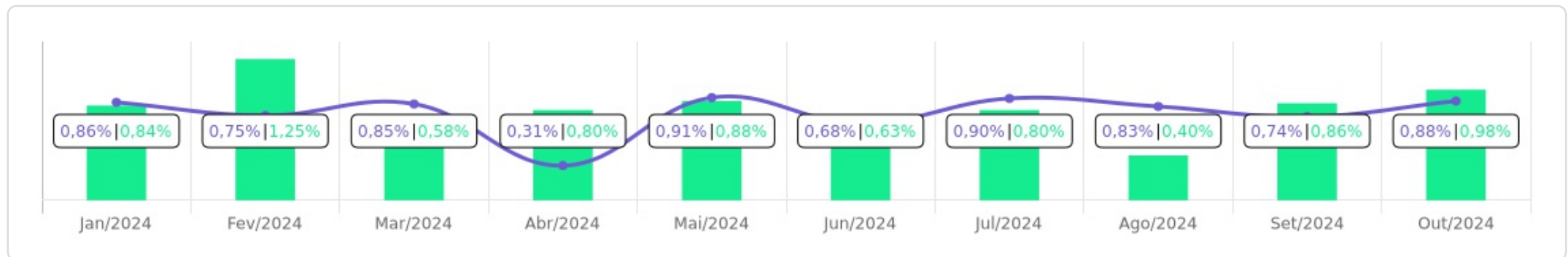


<p>Patrimônio</p> <p>R\$ 71.901.259,56</p>	<p>Rentabilidade</p> <p>Mês Acum.</p> <p>0,88% 7,96%</p>	<p>Meta</p> <p>Mês Acum.</p> <p>0,98% 8,28%</p>	<p>Gap</p> <p>Mês Acum.</p> <p>-0,10p.p. -0,32p.p.</p>	<p>VaR_{1,252}</p> <p>0,11%</p>
---	--	---	---	---






Evolução do Patrimônio

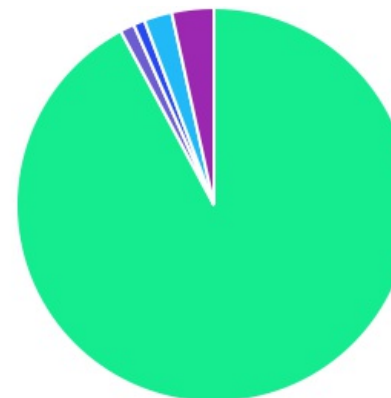








Comparativo (Rentabilidades | Metas)

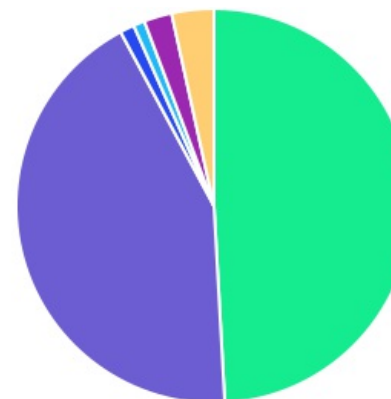




ATIVO	SALDO	CARTEIRA(%)	RESG.	4.963	RETORNO (R\$)	(%)	TX ADM
CAIXA BRASIL IRF-M 1 TP FI RF	R\$ 22.098.902,48	31,34%	D+0	7, I "b"	R\$ 183.621,91	0,81%	0,20%
CAIXA BRASIL IDKA IPCA 2A TP FI RF	R\$ 7.315.067,10	10,37%	D+0	7, I "b"	R\$ 55.095,77	0,76%	0,20%
CAIXA BRASIL GESTÃO ESTRATÉGICA FIC RF	R\$ 465.566,80	0,66%	D+0	7, I "b"	R\$ 3.960,56	0,86%	0,40%
CAIXA BRASIL IMA-B 5 TP FI RF	R\$ 1.691.475,87	2,40%	D+0	7, I "b"	R\$ 12.047,40	0,72%	0,20%
CAIXA BRASIL ESPECIAL 2025 TP FIF RF - RES...	R\$ 3.071.469,19	4,36%	D+0	7, I "b"	R\$ 35.120,46	1,16%	0,06%
CAIXA BRASIL FI RF REF DI LP	R\$ 10.989.352,30	15,59%	D+0	7, III "a"	R\$ 99.268,55	0,91%	0,20%
CAIXA BRASIL DISPONIBILIDADES FI RF	R\$ 277.584,93	0,39%	D+0	7, III "a"	R\$ 1.798,48	0,65%	0,80%
CAIXA RUBI RENDA FIXA REFERENCIADO FIC RF	R\$ 10.550.688,08	14,96%	D+0	7, III "a"	R\$ 94.132,36	0,90%	0,30%
FI CAIXA BRASIL MATRIZ RF	R\$ 6.195.387,27	8,79%	D+0	7, III "a"	R\$ 56.387,62	0,92%	0,20%
CAIXA SIGMA RENDA FIXA REF DI LONGO PRA...	R\$ 2.341.279,94	3,32%	D+0	7, III "a"	R\$ 21.116,02	0,91%	0,35%
CAIXA EXPERT VINCI VALOR DIVIDENDOS RPP...	R\$ 825.856,09	1,17%	D+32	8, I	R\$ -16.461,37	-1,95%	1,72%
CAIXA INSTITUCIONAL BDR NÍVEL I FI AÇÕES	R\$ 652.924,01	0,93%	D+3	9, III	R\$ 36.483,01	5,92%	0,70%
CAIXA BOLSA AMERICANA FI MULTIMERCADO...	R\$ 266.677,60	0,38%	D+1	10, I	R\$ -907,66	-0,34%	0,80%
CAIXA JUROS E MOEDAS FI MULTIMERCADO LP	R\$ 1.344.769,08	1,91%	D+0	10, I	R\$ 11.989,14	0,90%	0,70%
IMÓVEIS	R\$ 2.425.000,00	3,00%	-	-	-	-	-
Total investimentos	R\$ 70.512.000,74	100,00%			R\$ 593.652,25	0,88%	
Disponibilidade	R\$ 1.389.258,82	-			-	-	
Total patrimônio	R\$ 71.901.259,56	100,00%			-	-	

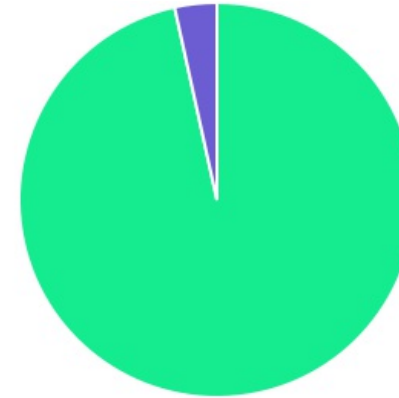
CLASSE	PERCENTUAL	VALOR	LEG.
Renda Fixa	92,18%	R\$ 64.996.773,96	
Imóveis	3,44%	R\$ 2.425.000,00	
Estruturados	2,29%	R\$ 1.611.446,68	
Renda Variável	1,17%	R\$ 825.856,09	
Exterior	0,93%	R\$ 652.924,01	
Total	100,00%	R\$ 70.512.000,74	





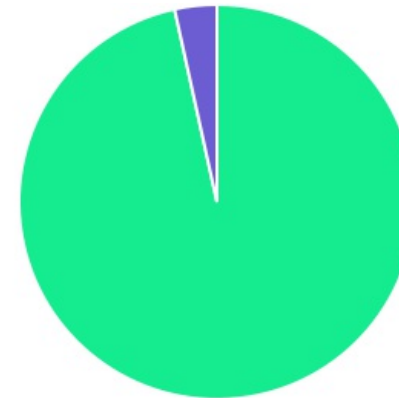
ENQUADRAMENTO	PERCENTUAL	VALOR	LEG.
Artigo 7º, Inciso I, Alínea " b "	49,13%	R\$ 34.642.481,44	
Artigo 7º, Inciso III, Alínea " a "	43,05%	R\$ 30.354.292,52	
Imóveis	3,44%	R\$ 2.425.000,00	
Artigo 10, Inciso I	2,29%	R\$ 1.611.446,68	
Artigo 8º, Inciso I	1,17%	R\$ 825.856,09	
Artigo 9º, Inciso III	0,93%	R\$ 652.924,01	
Total	100,00%	R\$ 70.512.000,74	














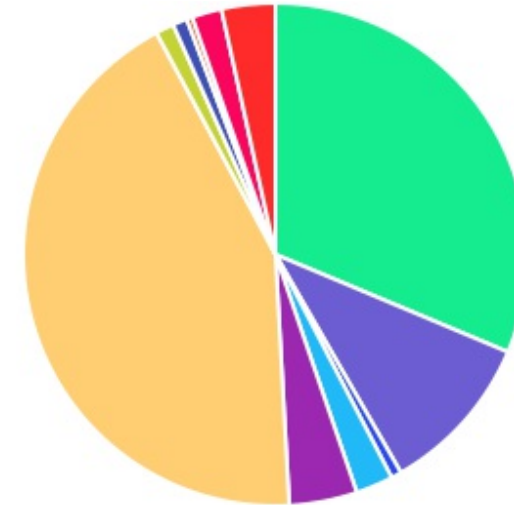
GESTOR	PERCENTUAL	VALOR	LEG.
CAIXA DISTRIBUIDORA	96,56%	R\$ 68.087.000,74	
IMÓVEIS	3,44%	R\$ 2.425.000,00	
Total	100,00%	R\$ 70.512.000,74	





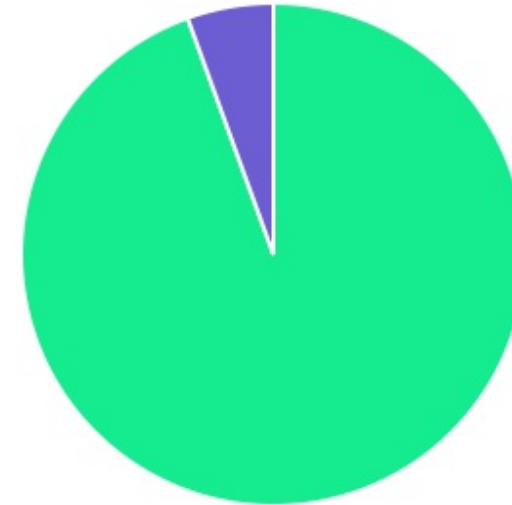
ADMINISTRADOR	PERCENTUAL	VALOR	LEG.
CAIXA ECONOMICA	96,56%	R\$ 68.087.000,74	
IMÓVEIS	3,44%	R\$ 2.425.000,00	
Total	100,00%	R\$ 70.512.000,74	



BENCHMARK	PERCENTUAL	VALOR	LEG.
CDI	43,05%	R\$ 30.354.292,52	
IRF-M 1	31,34%	R\$ 22.098.902,48	
IDKA IPCA 2A	10,37%	R\$ 7.315.067,10	
IPCA	4,36%	R\$ 3.071.469,19	
IMÓVEIS	3,44%	R\$ 2.425.000,00	
IMA-B 5	2,40%	R\$ 1.691.475,87	
125% do CDI	1,91%	R\$ 1.344.769,08	
IDIV	1,17%	R\$ 825.856,09	
GLOBAL BDRX	0,93%	R\$ 652.924,01	
IMA Geral ex-C	0,66%	R\$ 465.566,80	
S&P 500	0,38%	R\$ 266.677,60	
Total	100,00%	R\$ 70.512.000,74	



LIQUIDEZ	PERCENTUAL	VALOR	LEG.
0 a 30 dias	94,47%	R\$ 66.614.675,46	
31 a 180 dias	5,53%	R\$ 3.897.325,28	
Total	100,00%	R\$ 70.512.000,74	



RENDA FIXA	RESOLUÇÃO(%)	CARTEIRA (R\$)	(%)	POLÍTICA DE INVESTIMENTO		
				Inferior(%)	Alvo(%)	Superior(%)
Títulos Tesouro Nacional - SELIC - 7, I "a"	100%	R\$ 0,00	0.00%	0,00%	10,00%	100,00%
FI Renda Fixa Referenciado 100% títulos TN - 7, I "b"	100%	R\$ 34.642.481,44	50.88%	30,00%	50,00%	100,00%
FI em Índices de Renda Fixa 100% títulos TN - 7, I "c"	100%	R\$ 0,00	0.00%	0,00%	0,00%	100,00%
Operações Compromissadas - 7, II	5%	R\$ 0,00	0.00%	0,00%	0,00%	5,00%
FI Renda Fixa - 7, III "a"	60%	R\$ 30.354.292,52	44.58%	0,00%	15,00%	60,00%
FI de Índices Renda Fixa - 7, III "b"	60%	R\$ 0,00	0.00%	0,00%	0,00%	60,00%
Ativos Bancários - 7, IV	20%	R\$ 0,00	0.00%	0,00%	4,00%	20,00%
FI Direitos Creditórios (FIDC) - sênior - 7, V "a"	5%	R\$ 0,00	0.00%	0,00%	0,00%	5,00%
FI Renda Fixa "Crédito Privado" - 7, V "b"	5%	R\$ 0,00	0.00%	0,00%	1,00%	5,00%
FI Debêntures - 7, V "c"	5%	R\$ 0,00	0.00%	0,00%	0,00%	5,00%
Total Renda Fixa		R\$ 64.996.773,96	95,46%			
RENDA VARIÁVEL	RESOLUÇÃO(%)	CARTEIRA (R\$)	(%)	Inferior(%)	Alvo(%)	Superior(%)
FI Ações - 8, I	30%	R\$ 825.856,09	1.21%	0,00%	10,00%	30,00%
FI de Índices Ações - 8, II	30%	R\$ 0,00	0.00%	0,00%	0,00%	30,00%
Total Renda Variável		R\$ 825.856,09	1,21%			
INVESTIMENTOS NO EXTERIOR	RESOLUÇÃO(%)	CARTEIRA (R\$)	(%)	Inferior(%)	Alvo(%)	Superior(%)
FI Renda Fixa - Dívida Externa - 9, I	10%	R\$ 0,00	0.00%	0,00%	0,00%	10,00%
FI Investimento no Exterior - 9, II	10%	R\$ 0,00	0.00%	0,00%	0,00%	10,00%
FI Ações - BDR Nível I - 9, III	10%	R\$ 652.924,01	0.96%	0,00%	5,00%	10,00%
Total Investimentos no Exterior		R\$ 652.924,01	0,96%			

FUNDOS ESTRUTURADOS	RESOLUÇÃO(%)	CARTEIRA (R\$)	(%)	POLÍTICA DE INVESTIMENTO		
				Inferior(%)	Alvo(%)	Superior(%)
FI Multimercado - aberto - 10, I	10%	R\$ 1.611.446,68	2,37%	0,00%	5,00%	10,00%
FI em Participações - 10, II	5%	R\$ 0,00	0,00%	0,00%	0,00%	5,00%
FI "Ações - Mercado de Acesso" - 10, III	5%	R\$ 0,00	0,00%	0,00%	0,00%	5,00%
Total Fundos Estruturados		R\$ 1.611.446,68	2,37%			
FUNDOS IMOBILIÁRIOS	RESOLUÇÃO(%)	CARTEIRA (R\$)	(%)	Inferior(%)	Alvo(%)	Superior(%)
FI Imobiliário - 11	5%	R\$ 0,00	0,00%	0,00%	0,00%	5,00%
Total Fundos Imobiliários		R\$ 0,00	0,00%			
EMPRÉSTIMOS CONSIGNADOS	RESOLUÇÃO(%)	CARTEIRA (R\$)	(%)	Inferior(%)	Alvo(%)	Superior(%)
Empréstimos Consignados - 12	5%	R\$ 0,00	0,00%	0,00%	0,00%	5,00%
Total Empréstimos Consignados		R\$ 0,00	0,00%			
Total Global		R\$ 68.087.000,74	100,00%			

PERÍODO	SALDO ANTERIOR	SALDO FINAL	META	RENT.(R\$)	RENT.(%)	GAP
2024			IPCA + 5.1% a.a.			
Janeiro	R\$ 61.489.331,75	R\$ 61.117.706,48	0,84%	R\$ 508.164,27	0,86%	0,03p.p.
Fevereiro	R\$ 61.117.706,48	R\$ 61.893.296,12	1,25%	R\$ 444.625,11	0,75%	-0,50p.p.
Março	R\$ 61.893.296,12	R\$ 62.914.239,95	0,58%	R\$ 513.501,70	0,85%	0,27p.p.
Abril	R\$ 62.914.239,95	R\$ 63.616.244,91	0,80%	R\$ 186.465,40	0,31%	-0,49p.p.
Mai	R\$ 63.616.244,91	R\$ 64.852.008,57	0,88%	R\$ 562.012,65	0,91%	0,03p.p.
Junho	R\$ 64.852.008,57	R\$ 65.894.683,92	0,63%	R\$ 430.018,64	0,68%	0,05p.p.
Julho	R\$ 65.894.683,92	R\$ 67.306.273,21	0,80%	R\$ 579.849,03	0,90%	0,10p.p.
Agosto	R\$ 67.306.273,21	R\$ 68.234.582,45	0,40%	R\$ 544.374,16	0,83%	0,43p.p.
Setembro	R\$ 68.234.582,45	R\$ 69.341.174,20	0,86%	R\$ 492.506,34	0,74%	-0,12p.p.
Outubro	R\$ 69.341.174,20	R\$ 71.901.259,56	0,98%	R\$ 593.652,25	0,88%	-0,10p.p.
Total	R\$ 69.341.174,20	R\$ 71.901.259,56	8,28%	R\$ 4.855.169,55	7,96%	-0,32p.p.
2023			IPCA + 4.9% a.a.			
Janeiro	R\$ 48.828.362,92	R\$ 48.635.556,86	0,93%	R\$ 582.351,31	1,26%	0,33p.p.
Fevereiro	R\$ 48.635.556,86	R\$ 49.373.562,49	1,24%	R\$ 308.366,51	0,65%	-0,59p.p.
Março	R\$ 49.373.562,49	R\$ 51.256.044,83	1,11%	R\$ 574.777,27	1,20%	0,09p.p.
Abril	R\$ 51.256.044,83	R\$ 51.304.045,24	1,01%	R\$ 421.781,22	0,86%	-0,15p.p.
Mai	R\$ 51.304.045,24	R\$ 53.505.597,75	0,63%	R\$ 509.918,98	1,03%	0,40p.p.
Junho	R\$ 53.505.597,75	R\$ 54.563.026,34	0,32%	R\$ 627.301,64	1,23%	0,91p.p.
Julho	R\$ 54.563.026,34	R\$ 54.352.016,19	0,52%	R\$ 562.954,73	1,09%	0,57p.p.
Agosto	R\$ 54.352.016,19	R\$ 55.364.138,24	0,63%	R\$ 526.771,06	1,00%	0,37p.p.
Setembro	R\$ 55.364.138,24	R\$ 56.519.170,23	0,66%	R\$ 401.395,20	0,74%	0,08p.p.

Outubro	R\$ 56.519.170,23	R\$ 57.162.037,32	0,64%	R\$ 281.697,59	0,51%	-0,12p.p.
Novembro	R\$ 57.162.037,32	R\$ 58.423.857,17	0,68%	R\$ 745.483,80	1,35%	0,67p.p.
Dezembro	R\$ 58.423.857,17	R\$ 61.489.331,75	0,96%	R\$ 646.304,20	1,13%	0,18p.p.
Total	R\$ 58.423.857,17	R\$ 61.489.331,75	9,75%	R\$ 6.189.103,51	12,73%	2,98p.p.

2022 IPCA + 5.04% a.a.

Janeiro	R\$ 39.599.948,80	R\$ 39.087.386,56	0,95%	R\$ 100.917,28	0,28%	-0,67p.p.
Fevereiro	R\$ 39.087.386,56	R\$ 39.582.590,03	1,42%	R\$ 238.340,89	0,65%	-0,77p.p.
Março	R\$ 39.582.590,03	R\$ 41.197.658,73	2,03%	R\$ 888.213,44	2,33%	0,29p.p.
Abril	R\$ 41.197.658,73	R\$ 41.647.615,31	1,47%	R\$ 185.586,38	0,48%	-0,99p.p.
Maiο	R\$ 41.647.615,31	R\$ 43.119.363,72	0,88%	R\$ 328.492,97	0,82%	-0,06p.p.
Junho	R\$ 43.119.363,72	R\$ 43.312.315,54	1,08%	R\$ -101.750,95	-0,25%	-1,33p.p.
Julho	R\$ 43.312.315,54	R\$ 43.888.409,16	-0,27%	R\$ 169.591,91	0,43%	0,70p.p.
Agosto	R\$ 43.888.409,16	R\$ 43.503.025,82	0,05%	R\$ 302.018,04	0,72%	0,67p.p.
Setembro	R\$ 43.503.025,82	R\$ 45.222.140,11	0,12%	R\$ 261.135,61	0,63%	0,51p.p.
Outubro	R\$ 45.222.140,11	R\$ 46.809.002,09	1,00%	R\$ 727.347,27	1,71%	0,71p.p.
Novembro	R\$ 46.809.002,09	R\$ 46.379.092,23	0,82%	R\$ -161.955,12	-0,36%	-1,18p.p.
Dezembro	R\$ 46.379.092,23	R\$ 48.828.362,92	1,03%	R\$ 267.647,80	0,61%	-0,42p.p.
Total	R\$ 46.379.092,23	R\$ 48.828.362,92	11,12%	R\$ 3.205.585,52	8,33%	-2,79p.p.

2021 IPCA + 5.87% a.a.

Janeiro	R\$ 31.284.654,99	R\$ 33.020.231,00	0,73%	R\$ -99.930,75	-0,31%	-1,04p.p.
Fevereiro	R\$ 33.020.231,00	R\$ 33.204.433,37	1,34%	R\$ -241.985,50	-0,75%	-2,09p.p.
Março	R\$ 33.204.433,37	R\$ 33.763.060,18	1,41%	R\$ 174.839,33	0,57%	-0,83p.p.
Abril	R\$ 33.763.060,18	R\$ 34.485.001,37	0,79%	R\$ 339.315,33	1,05%	0,27p.p.

Maio	R\$ 34.485.001,37	R\$ 36.352.339,55	1,31%	R\$ 401.628,66	1,23%	-0,08p.p.
Junho	R\$ 36.352.339,55	R\$ 36.742.064,98	1,01%	R\$ -13.655,65	-0,03%	-1,04p.p.
Julho	R\$ 36.742.064,98	R\$ 37.019.692,73	1,44%	R\$ -150.334,10	-0,45%	-1,88p.p.
Agosto	R\$ 37.019.692,73	R\$ 36.568.084,56	1,35%	R\$ -90.528,98	-0,26%	-1,61p.p.
Setembro	R\$ 36.568.084,56	R\$ 37.827.882,98	1,64%	R\$ 54.017,76	0,14%	-1,49p.p.
Outubro	R\$ 37.827.882,98	R\$ 37.513.690,55	1,73%	R\$ -574.542,85	-1,61%	-3,33p.p.
Novembro	R\$ 37.513.690,55	R\$ 38.860.767,28	1,43%	R\$ 579.111,90	1,64%	0,21p.p.
Dezembro	R\$ 38.860.767,28	R\$ 39.599.948,80	1,21%	R\$ 288.903,69	0,79%	-0,41p.p.
Total	R\$ 38.860.767,28	R\$ 39.599.948,80	16,52%	R\$ 666.838,84	1,99%	-14,53p.p.

ATIVO	CNPJ	RENTABILIDADE				
		Mês (%)	Ano (%)	12 meses (%)	24 meses (%)	Início (%)
CAIXA BRASIL FI RF REF DI...	03.737.206/0001-97	0,91%	9,00%	11,07%	26,23%	45,33%
CAIXA BRASIL DISPONIBILIDADES...	14.508.643/0001-55	0,65%	4,60%	5,32%	10,78%	19,02%
CAIXA BRASIL GESTÃO ESTRATÉGICA FIC RF	23.215.097/0001-55	0,86%	5,49%	8,29%	21,29%	32,50%
CAIXA BRASIL IRF-M 1 TP FI...	10.740.670/0001-06	0,81%	7,89%	9,72%	23,36%	38,17%
CAIXA BRASIL IMA-B 5 TP FI...	11.060.913/0001-10	0,72%	5,56%	-	-	5,87%
CAIXA BRASIL IMA-B TP FI RF	10.740.658/0001-93	-	-	7,75%	8,45%	5,85%
CAIXA BRASIL IDKA IPCA 2A TP...	14.386.926/0001-71	0,76%	5,52%	8,83%	18,65%	34,62%
CAIXA INSTITUCIONAL BDR...	17.502.937/0001-68	5,92%	48,88%	62,54%	89,30%	54,84%
CAIXA EXPERT VINCI VALOR DIVIDENDOS RPPS...	15.154.441/0001-15	-1,95%	1,16%	17,51%	18,18%	21,54%
CAIXA JUROS E...	14.120.520/0001-42	0,90%	7,74%	9,75%	22,93%	24,94%
CAIXA SMALL CAPS ATIVO FI AÇÕES	15.154.220/0001-47	-	-	-28,20%	-35,73%	-36,32%
CAIXA CONSUMO FI AÇÕES	10.577.512/0001-79	-	-	-38,85%	-50,90%	-53,19%
CAIXA BOLSA AMERICANA...	30.036.235/0001-02	-0,34%	23,65%	42,23%	66,12%	52,39%
FI CAIXA BRASIL MATRIZ RF	23.215.008/0001-70	0,92%	9,07%	11,18%	26,34%	37,50%
CAIXA RUBI RENDA...	10.646.885/0001-54	0,90%	8,41%	10,45%	25,02%	40,70%
CAIXA SIGMA RENDA FIXA REF...	10.731.794/0001-17	0,91%	8,78%	10,70%	-	23,34%
CAIXA BRASIL 2024 X TÍTULOS PÚBLICOS...	50.635.944/0001-03	-	4,28%	7,74%	-	7,74%
CAIXA BRASIL ESPECIAL 2025 TP FIF...	56.131.373/0001-56	1,16%	2,38%	-	-	2,38%

TÍTULO	VENC.	COMPRA	QTD.	P.U. COMPRA	ATUAL	MARCAÇÃO	VALOR COMPRA	VALOR ATUAL	RETORNO
Total Públicos							R\$ 0,00	R\$ 0,00	R\$ 0,00 (0,00%)
Total Privados							R\$ 0,00	R\$ 0,00	R\$ 0,00 (0,00%)
Total Global							R\$ 0,00	R\$ 0,00	R\$ 0,00 (NaN%)

ATIVO	SALDO	CARTEIRA(%)	RESG.	4.963	RETORNO (R\$)	(%)	TX ADM
CAIXA BRASIL IRF-M 1 TP FI RF 10.740.670/0001-06	R\$ 22.098.902,48	31,34%	D+0	7, I "b"	R\$ 183.621,91	0,81%	0,20%
CC: 960099-0	R\$ 21.269.887,67	30.16%	-	-	-	-	
CC: 960100-7	R\$ 829.014,81	1.18%	-	-	-	-	
CAIXA BRASIL IDKA IPCA 2A TP FI RF 14.386.926/0001-71	R\$ 7.315.067,10	10,37%	D+0	7, I "b"	R\$ 55.095,77	0,76%	0,20%
CC: 960099-0	R\$ 7.314.550,04	10.37%	-	-	-	-	
CC: 960100-7	R\$ 517,06	0.00%	-	-	-	-	
CAIXA BRASIL GESTÃO ESTRATÉGICA FIC RF 23.215.097/0001-55	R\$ 465.566,80	0,66%	D+0	7, I "b"	R\$ 3.960,56	0,86%	0,40%
CC: 960099-0	R\$ 465.566,80	0.66%	-	-	-	-	
CAIXA BRASIL IMA-B 5 TP FI RF 11.060.913/0001-10	R\$ 1.691.475,87	2,40%	D+0	7, I "b"	R\$ 12.047,40	0,72%	0,20%
CC: 960099-0	R\$ 1.691.475,87	2.40%	-	-	-	-	
CAIXA BRASIL ESPECIAL 2025 TP FIF RF - RES... 56.131.373/0001-56	R\$ 3.071.469,19	4,36%	D+0	7, I "b"	R\$ 35.120,46	1,16%	0,06%
CC: 960099-0	R\$ 3.071.469,19	4.36%	-	-	-	-	
CAIXA BRASIL FI RF REF DI LP 03.737.206/0001-97	R\$ 10.989.352,30	15,59%	D+0	7, III "a"	R\$ 99.268,55	0,91%	0,20%
CC: 960099-0	R\$ 10.989.352,30	15.59%	-	-	-	-	
CAIXA BRASIL DISPONIBILIDADES FI RF 14.508.643/0001-55	R\$ 277.584,93	0,39%	D+0	7, III "a"	R\$ 1.798,48	0,65%	0,80%
CC: 960100-7	R\$ 0,01	0.00%	-	-	-	-	

CC: 960099-0	R\$ 277.584,92	0,39%	-	-	-	-
CAIXA RUBI RENDA FIXA REFERENCIADO FIC RF 10.646.885/0001-54	R\$ 10.550.688,08	14,96%	D+0	7, III "a"	R\$ 94.132,36	0,90% 0,30%
CC: 960099-0	R\$ 10.550.688,08	14,96%	-	-	-	-
FI CAIXA BRASIL MATRIZ RF 23.215.008/0001-70	R\$ 6.195.387,27	8,79%	D+0	7, III "a"	R\$ 56.387,62	0,92% 0,20%
CC: 960100-7	R\$ 203,16	0,00%	-	-	-	-
CC: 960099-0	R\$ 6.195.184,11	8,79%	-	-	-	-
CAIXA SIGMA RENDA FIXA REF DI LONGO PRA... 10.731.794/0001-17	R\$ 2.341.279,94	3,32%	D+0	7, III "a"	R\$ 21.116,02	0,91% 0,35%
CC: 960099-0	R\$ 2.341.279,94	3,32%	-	-	-	-
CAIXA EXPERT VINCI VALOR DIVIDENDOS RPP... 15.154.441/0001-15	R\$ 825.856,09	1,17%	D+32	8, I	R\$ -16.461,37	-1,95% 1,72%
CC: 960099-0	R\$ 825.856,09	1,17%	-	-	-	-
CAIXA INSTITUCIONAL BDR NÍVEL I FI AÇÕES 17.502.937/0001-68	R\$ 652.924,01	0,93%	D+3	9, III	R\$ 36.483,01	5,92% 0,70%
CC: 960099-0	R\$ 652.924,01	0,93%	-	-	-	-
CAIXA BOLSA AMERICANA FI MULTIMERCADO... 30.036.235/0001-02	R\$ 266.677,60	0,38%	D+1	10, I	R\$ -907,66	-0,34% 0,80%
CC: 960099-0	R\$ 266.677,60	0,38%	-	-	-	-
CAIXA JUROS E MOEDAS FI MULTIMERCADO LP 14.120.520/0001-42	R\$ 1.344.769,08	1,91%	D+0	10, I	R\$ 11.989,14	0,90% 0,70%
CC: 960099-0	R\$ 1.344.769,08	1,91%	-	-	-	-
IMÓVEIS	R\$ 2.425.000,00	3,00%	-	-	-	-

Total investimentos	R\$ 70.512.000,74	100.00%	R\$ 593.652,25	0,88%
Disponibilidade	R\$ 1.389.258,82	-	-	-
Total patrimônio	R\$ 71.901.259,56	100.00%	-	-

Cenário Econômico | Outubro/2024

Setor Externo

Em outubro, as discussões políticas foram intensas, com destaque para as eleições nos Estados Unidos. Ao mesmo tempo, indicadores econômicos demonstraram atividade robusta tanto nos EUA quanto na Europa. Na China, a atenção estava voltada para um novo pacote de estímulos e seus potenciais impactos na economia global. Nos EUA, o ex-presidente Donald Trump apresentou uma leve melhora nas pesquisas, tanto nacionalmente quanto nos swing states, elevando as expectativas de um possível governo republicano e controle do Congresso. A corrida presidencial continua acirrada, sendo uma fonte de volatilidade nos mercados. A reavaliação de ativos impactou particularmente os juros, com a economia americana mostrando resiliência. O PIB cresceu 2,8% no terceiro trimestre, impulsionado pelo consumo. Apesar de uma piora qualitativa na inflação, espera-se cortes de juros de 25 pontos-base, enquanto a probabilidade de cortes mais agressivos diminuiu. Na Europa, o otimismo com cortes mais agressivos de juros

foi reduzido. O PIB surpreendeu positivamente no terceiro trimestre, com a Alemanha registrando um crescimento marginal de 0,2%. Esta resiliência econômica diminuiu as apostas em políticas monetárias mais flexíveis.

Na China, surgiram detalhes sobre o novo pacote de estímulos, sinalizando uma



postura mais ativa do governo frente à fraca atividade econômica. A expectativa é que, se as medidas atuais não forem suficientes, novas iniciativas sejam implementadas para evitar uma desaceleração econômica mais acentuada.

Brasil

No Brasil, o foco recaiu sobre questões fiscais, com o mercado observando atentamente a possibilidade de um pacote fiscal que reforce a sustentabilidade econômica. As preocupações fiscais têm influenciado a taxa de câmbio e

agravado as expectativas inflacionárias, já fragilizadas.

O país enfrenta um choque inflacionário significativo. A seca prolongada prejudicou as colheitas e, juntamente com incêndios em regiões como São Paulo, acentuou este impacto.

O ciclo da pecuária bovina também elevou os preços da carne, aumentando o custo dos alimentos e pressionando a inflação. O aumento nos preços de energia, reflexo das bandeiras tarifárias durante o período seco, levou à redução dos níveis dos reservatórios, impactando ainda mais os índices de inflação. Esses itens fora do núcleo inflacionário geram preocupações sobre a possível expansão para outros preços.

Para conter a inflação, é crucial desacelerar a economia. O crescimento observado no primeiro semestre de 2024, junto com as previsões do terceiro trimestre, mantém as pressões inflacionárias. Fortalecer a credibilidade fiscal é vital, exigindo ajustes estruturais no orçamento para garantir uma trajetória de gastos mais sustentável.

Reider Fonseca Leuoto

CONFIANÇA CONSULTORIA INVESTIMENTOS
CNPJ: 19.389.406/0001-36
SETE CAPITAL CONSULTORIA LTDA.
CNPJ: 14.057.808/0001-10