




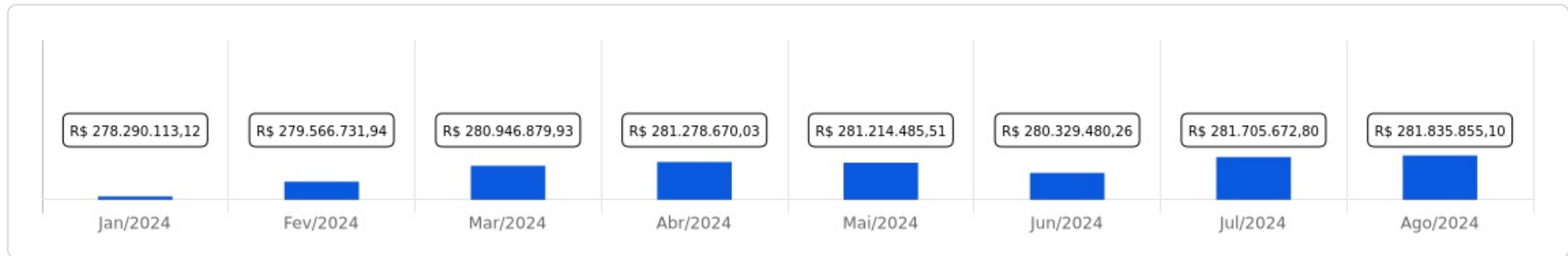
IPASVAL

 Agosto/2024

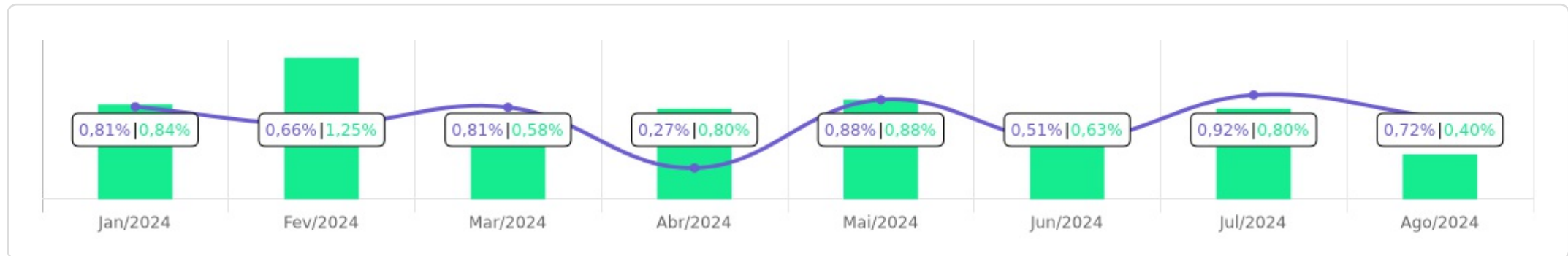




Evolução do Patrimônio





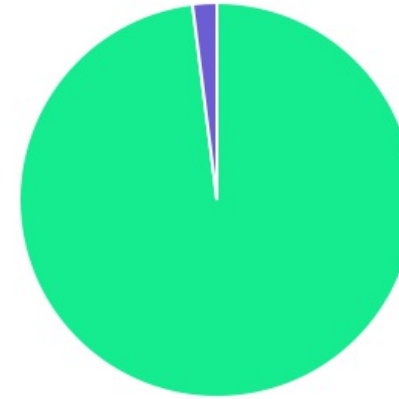
Comparativo (Rentabilidades | Metas)






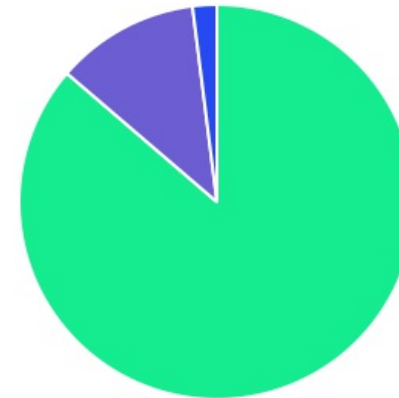
ATIVO	SALDO	CARTEIRA(%)	RESG.	4.963	RETORNO (R\$)	(%)	TX ADM
CAIXA BRASIL IRF-M 1 TP FI RF	R\$ 31.036.346,12	11,01%	D+0	7, I "b"	R\$ 230.729,79	0,75%	0,20%
BB IDKA 2 TP FI RF PREVID	R\$ 9.186.947,06	3,26%	D+1	7, I "b"	R\$ 58.006,68	0,64%	0,20%
CAIXA BRASIL IDKA IPCA 2A TP FI RF	R\$ 26.642.687,36	9,45%	D+0	7, I "b"	R\$ 156.639,17	0,59%	0,20%
CAIXA BRASIL IMA-B TP FI RF	R\$ 1.451,94	0,00%	D+0	7, I "b"	R\$ 7,22	0,50%	0,20%
BRADESCO IRF-M 1 TP FI RF	R\$ 6.449.172,09	2,29%	D+0	7, I "b"	R\$ 47.984,55	0,75%	0,20%
ITAÚ INSTITUCIONAL RENDA FIXA IRF-M 1 FI	R\$ 18.689.831,11	6,63%	D+0	7, I "b"	R\$ 139.719,99	0,75%	0,15%
ITAÚ IDKA 2 IPCA FIC RENDA FIXA	R\$ 28.898.312,14	10,26%	D+1	7, I "b"	R\$ 172.330,14	0,60%	0,18%
BB IRF-M 1 TP FIC RF PREVID	R\$ 11.206.650,70	3,98%	D+0	7, I "b"	R\$ 102.466,84	0,74%	0,10%
SANTANDER IRF-M 1 TP FI RF	R\$ 8.796.470,76	3,12%	D+1	7, I "b"	R\$ 65.569,88	0,75%	0,20%
ITAÚ SOBERANO RF SIMPLES FICFI	R\$ 26.703.404,62	9,48%	D+0	7, I "b"	R\$ 230.132,64	0,87%	0,15%
CAIXA BRASIL 2024 X TÍTULOS PÚBLICOS RE...	R\$ 0,00	0,00%	0	7, I "b"	R\$ 28.982,26	101,08%	0,10%
BB TÍTULOS PÚBLICOS VÉRTICE 2024 FI REN...	R\$ 0,00	0,00%	D+0	7, I "b"	R\$ 150.410,00	0,93%	0,10%
BB IRF-M TP FI RF PREVID	R\$ 5.269.004,65	1,87%	D+1	7, I "b"	R\$ 34.120,29	0,65%	0,20%
CAIXA BRASIL IRF-M TP FI RF	R\$ 2.626.937,31	0,93%	D+0	7, I "b"	R\$ 16.749,44	0,64%	0,20%
CAIXA BRASIL IMA-B 5 TP FI RF	R\$ 20.777.710,23	7,37%	D+0	7, I "b"	R\$ 119.945,07	0,58%	0,20%
FI BRASIL 2025 X TP RF RL	R\$ 14.058.564,51	4,99%	0	7, I "b"	R\$ 116.677,48	0,84%	0,10%
BB PREVIDENCIÁRIO RF TP VÉRTICE 2025 RE...	R\$ 17.371.366,46	6,16%	0	7, I "b"	R\$ 71.366,46	0,41%	0,07%
BB PREVIDENCIÁRIO RF TP VÉRTICE 2026 RE...	R\$ 10.052.068,80	3,57%	0	7, I "b"	R\$ 15.550,13	0,15%	0,07%
CAIXA BRASIL ESPECIAL 2026 TP FIF RF - RES...	R\$ 5.409.422,78	1,92%	D+0	7, I "b"	R\$ 9.422,78	0,17%	0,06%
BB PERFIL FIC RF REF DI PREVIDENC	R\$ 20.488.519,21	7,27%	D+0	7, III "a"	R\$ 181.094,85	0,89%	0,20%
BB FLUXO FIC RF PREVID	R\$ 92.767,02	0,03%	D+0	7, III "a"	R\$ 2.532,14	0,12%	1,00%
BRADESCO FEDERAL EXTRA FI REF DI	R\$ 2.985.621,54	1,06%	D+0	7, III "a"	R\$ 25.505,28	0,86%	0,15%







SICREDI INSTITUCIONAL FI RENDA FIXA REFE...	R\$ 1.155.860,76	0,41%	D+1	7, III "a"	R\$ 8.863,56	0,77%	0,18%
CAIXA FIC FI NOVO BRASIL RF IMA-B LP	R\$ 8.314.185,32	2,95%	D+0	7, III "a"	R\$ 57.932,74	0,70%	0,20%
BB FI MULTIMERCADO PREVID LP	R\$ 5.577.314,13	1,98%	D+4	10, I	R\$ 74.990,28	1,36%	0,60%
Total investimentos	R\$ 281.790.616,62	100.00%			R\$ 2.117.729,66	0,72%	
Disponibilidade	R\$ 45.238,48	-			-	-	
Total patrimônio	R\$ 281.835.855,10	100.00%			-	-	

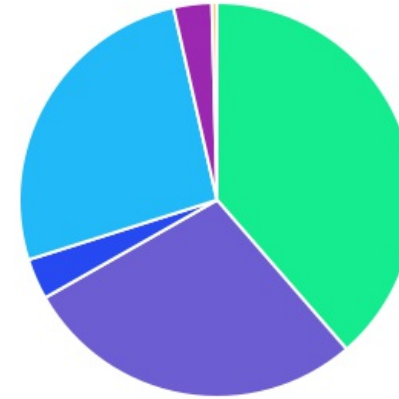
CLASSE	PERCENTUAL	VALOR	LEG.
Renda Fixa	98,02%	R\$ 276.213.302,49	
Estruturados	1,98%	R\$ 5.577.314,13	
<b>Total</b>	<b>100,00%</b>	<b>R\$ 281.790.616,62</b>	









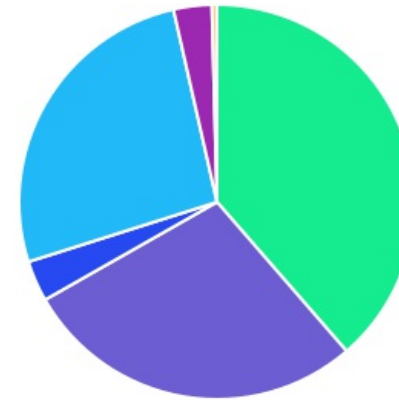
ENQUADRAMENTO	PERCENTUAL	VALOR	LEG.
Artigo 7º, Inciso I, Alínea " b "	86,30%	R\$ 243.176.348,64	
Artigo 7º, Inciso III, Alínea " a "	11,72%	R\$ 33.036.953,85	
Artigo 10, Inciso I	1,98%	R\$ 5.577.314,13	
<b>Total</b>	<b>100,00%</b>	<b>R\$ 281.790.616,62</b>	










GESTOR	PERCENTUAL	VALOR LEG.	
CAIXA DISTRIBUIDORA	38,63%	R\$ 108.867.305,57	
BB GESTAO	28,12%	R\$ 79.244.638,03	
ITAU UNIBANCO	26,36%	R\$ 74.291.547,87	
BANCO BRADESCO	3,35%	R\$ 9.434.793,63	
SANTANDER BRASIL	3,12%	R\$ 8.796.470,76	
CONFEDERAÇÃO INTERESTADUAL	0,41%	R\$ 1.155.860,76	
<b>Total</b>	<b>100,00%</b>	<b>R\$ 281.790.616,62</b>	





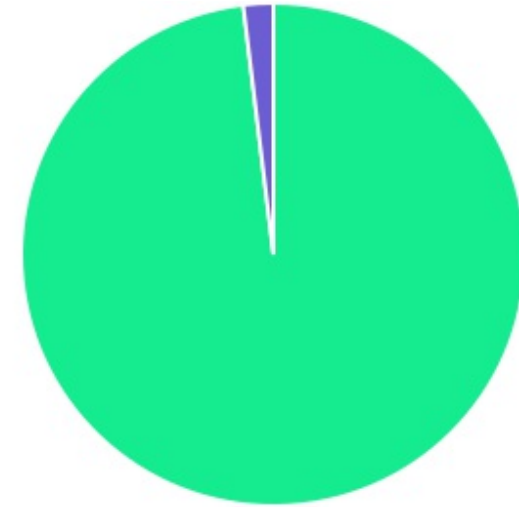
ADMINISTRADOR	PERCENTUAL	VALOR LEG.	
CAIXA ECONOMICA	38,63%	R\$ 108.867.305,57	
BB GESTAO	28,12%	R\$ 79.244.638,03	
ITAU UNIBANCO	26,36%	R\$ 74.291.547,87	
BANCO BRADESCO	3,35%	R\$ 9.434.793,63	
SANTANDER DISTRIBUIDORA	3,12%	R\$ 8.796.470,76	
BANCO COOPERATIVO	0,41%	R\$ 1.155.860,76	
<b>Total</b>	<b>100,00%</b>	<b>R\$ 281.790.616,62</b>	



BENCHMARK	PERCENTUAL	VALOR	LEG.
IRF-M 1	27,44%	R\$ 77.334.331,54	
IDKA IPCA 2A	22,97%	R\$ 64.727.946,56	
CDI	19,82%	R\$ 55.847.626,52	
IPCA	16,64%	R\$ 46.891.422,55	
IMA-B 5	7,37%	R\$ 20.777.710,23	
IMA-B	2,95%	R\$ 8.315.637,26	
IRF-M	2,80%	R\$ 7.895.941,96	
<b>Total</b>	<b>100,00%</b>	<b>R\$ 281.790.616,62</b>	



LIQUIDEZ	PERCENTUAL	VALOR	LEG.
0 a 30 dias	98,08%	R\$ 276.381.193,84	
1 a 2 anos	1,92%	R\$ 5.409.422,78	
<b>Total</b>	<b>100,00%</b>	<b>R\$ 281.790.616,62</b>	





RENDA FIXA	RESOLUÇÃO(%)	CARTEIRA (R\$)	(%)	POLÍTICA DE INVESTIMENTO		
				Inferior(%)	Alvo(%)	Superior(%)
Títulos Tesouro Nacional - SELIC - 7, I "a"	100%	R\$ 0,00	0.00%	0,00%	10,00%	100,00%
FI Renda Fixa Referenciado 100% títulos TN - 7, I "b"	100%	R\$ 243.176.348,64	86.30%	30,00%	50,00%	100,00%
FI em Índices de Renda Fixa 100% títulos TN - 7, I "c"	100%	R\$ 0,00	0.00%	0,00%	0,00%	100,00%
Operações Compromissadas - 7, II	5%	R\$ 0,00	0.00%	0,00%	0,00%	5,00%
FI Renda Fixa - 7, III "a"	60%	R\$ 33.036.953,85	11.72%	0,00%	15,00%	60,00%
FI de Índices Renda Fixa - 7, III "b"	60%	R\$ 0,00	0.00%	0,00%	0,00%	60,00%
Ativos Bancários - 7, IV	20%	R\$ 0,00	0.00%	0,00%	4,00%	20,00%
FI Direitos Creditórios (FIDC) - sênior - 7, V "a"	5%	R\$ 0,00	0.00%	0,00%	0,00%	5,00%
FI Renda Fixa "Crédito Privado" - 7, V "b"	5%	R\$ 0,00	0.00%	0,00%	1,00%	5,00%
FI Debêntures - 7, V "c"	5%	R\$ 0,00	0.00%	0,00%	0,00%	5,00%
<b>Total Renda Fixa</b>		<b>R\$ 276.213.302,49</b>	<b>98,02%</b>			
RENDA VARIÁVEL	RESOLUÇÃO(%)	CARTEIRA (R\$)	(%)	Inferior(%)	Alvo(%)	Superior(%)
FI Ações - 8, I	30%	R\$ 0,00	0.00%	0,00%	10,00%	30,00%
FI de Índices Ações - 8, II	30%	R\$ 0,00	0.00%	0,00%	0,00%	30,00%
<b>Total Renda Variável</b>		<b>R\$ 0,00</b>	<b>0,00%</b>			
INVESTIMENTOS NO EXTERIOR	RESOLUÇÃO(%)	CARTEIRA (R\$)	(%)	Inferior(%)	Alvo(%)	Superior(%)
FI Renda Fixa - Dívida Externa - 9, I	10%	R\$ 0,00	0.00%	0,00%	0,00%	10,00%
FI Investimento no Exterior - 9, II	10%	R\$ 0,00	0.00%	0,00%	0,00%	10,00%
FI Ações - BDR Nível I - 9, III	10%	R\$ 0,00	0.00%	0,00%	5,00%	10,00%
<b>Total Investimentos no Exterior</b>		<b>R\$ 0,00</b>	<b>0,00%</b>			

FUNDOS ESTRUTURADOS	RESOLUÇÃO(%)	CARTEIRA (R\$)	(%)	POLÍTICA DE INVESTIMENTO		
				Inferior(%)	Alvo(%)	Superior(%)
FI Multimercado - aberto - 10, I	10%	R\$ 5.577.314,13	1,98%	0,00%	5,00%	10,00%
FI em Participações - 10, II	5%	R\$ 0,00	0,00%	0,00%	0,00%	5,00%
FI "Ações - Mercado de Acesso" - 10, III	5%	R\$ 0,00	0,00%	0,00%	0,00%	5,00%
<b>Total Fundos Estruturados</b>		<b>R\$ 5.577.314,13</b>	<b>1,98%</b>			
FUNDOS IMOBILIÁRIOS	RESOLUÇÃO(%)	CARTEIRA (R\$)	(%)	Inferior(%)	Alvo(%)	Superior(%)
FI Imobiliário - 11	5%	R\$ 0,00	0,00%	0,00%	0,00%	5,00%
<b>Total Fundos Imobiliários</b>		<b>R\$ 0,00</b>	<b>0,00%</b>			
EMPRÉSTIMOS CONSIGNADOS	RESOLUÇÃO(%)	CARTEIRA (R\$)	(%)	Inferior(%)	Alvo(%)	Superior(%)
Empréstimos Consignados - 12	5%	R\$ 0,00	0,00%	0,00%	0,00%	5,00%
<b>Total Empréstimos Consignados</b>		<b>R\$ 0,00</b>	<b>0,00%</b>			
<b>Total Global</b>		<b>R\$ 281.790.616,62</b>	<b>100,00%</b>			

PERÍODO	SALDO ANTERIOR	SALDO FINAL	META	RENT.(R\$)	RENT.(%)	GAP
2024			IPCA + 5.1% a.a.			
Janeiro	R\$ 275.033.659,39	R\$ 278.290.113,12	0,84%	R\$ 2.235.614,19	0,81%	-0,02p.p.
Fevereiro	R\$ 278.290.113,12	R\$ 279.566.731,94	1,25%	R\$ 1.822.682,82	0,66%	-0,59p.p.
Março	R\$ 279.566.731,94	R\$ 280.946.879,93	0,58%	R\$ 2.259.023,13	0,81%	0,23p.p.
Abril	R\$ 280.946.879,93	R\$ 281.278.670,03	0,80%	R\$ 776.554,12	0,27%	-0,52p.p.
Mai	R\$ 281.278.670,03	R\$ 281.214.485,51	0,88%	R\$ 2.452.643,29	0,88%	0,00p.p.
Junho	R\$ 281.214.485,51	R\$ 280.329.480,26	0,63%	R\$ 1.439.948,65	0,51%	-0,11p.p.
Julho	R\$ 280.329.480,26	R\$ 281.705.672,80	0,80%	R\$ 2.570.334,10	0,92%	0,12p.p.
Agosto	R\$ 281.705.672,80	R\$ 281.835.855,10	0,40%	R\$ 2.117.729,66	0,72%	0,32p.p.
Total	R\$ 281.705.672,80	R\$ 281.835.855,10	6,32%	R\$ 15.674.529,96	5,71%	-0,61p.p.
2023			IPCA + 4.9% a.a.			
Janeiro	R\$ 233.843.078,15	R\$ 237.775.056,80	0,93%	R\$ 2.710.525,61	1,16%	0,23p.p.
Fevereiro	R\$ 237.775.056,80	R\$ 241.848.786,83	1,24%	R\$ 2.842.098,68	1,20%	-0,04p.p.
Março	R\$ 241.848.786,83	R\$ 244.483.868,82	1,11%	R\$ 3.477.057,85	1,44%	0,33p.p.
Abril	R\$ 244.483.868,82	R\$ 250.819.825,10	1,01%	R\$ 2.026.790,50	0,83%	-0,18p.p.
Mai	R\$ 250.819.825,10	R\$ 255.418.276,75	0,63%	R\$ 2.411.371,33	0,96%	0,33p.p.
Junho	R\$ 255.418.276,75	R\$ 259.402.591,19	0,32%	R\$ 2.838.739,44	1,11%	0,79p.p.
Julho	R\$ 259.402.591,19	R\$ 260.755.584,62	0,52%	R\$ 2.669.283,11	1,03%	0,51p.p.
Agosto	R\$ 260.755.584,62	R\$ 265.316.755,33	0,63%	R\$ 2.308.003,25	0,88%	0,25p.p.
Setembro	R\$ 265.316.755,33	R\$ 265.735.504,41	0,66%	R\$ 1.812.576,83	0,68%	0,03p.p.
Outubro	R\$ 265.735.504,41	R\$ 265.423.321,00	0,64%	R\$ 1.254.882,56	0,47%	-0,17p.p.
Novembro	R\$ 265.423.321,00	R\$ 271.814.280,19	0,68%	R\$ 3.437.341,44	1,29%	0,61p.p.

Dezembro	R\$ 271.814.280,19	R\$ 275.033.659,39	0,96%	R\$ 3.061.522,29	1,13%	0,17p.p.
<b>Total</b>	<b>R\$ 271.814.280,19</b>	<b>R\$ 275.033.659,39</b>	<b>9,75%</b>	<b>R\$ 30.850.192,89</b>	<b>12,87%</b>	<b>3,12p.p.</b>
<b>2022</b>	<b>IPCA + 5.04% a.a.</b>					
Janeiro	R\$ 198.206.436,08	R\$ 197.558.075,00	0,95%	R\$ 231.838,61	0,11%	-0,84p.p.
Fevereiro	R\$ 197.558.075,00	R\$ 201.444.650,23	1,42%	R\$ 1.866.377,92	0,94%	-0,48p.p.
Março	R\$ 201.444.650,23	R\$ 206.488.079,25	2,03%	R\$ 4.396.922,51	2,18%	0,15p.p.
Abril	R\$ 206.488.079,25	R\$ 211.722.770,27	1,47%	R\$ 2.304.336,31	1,11%	-0,36p.p.
Maiο	R\$ 211.722.770,27	R\$ 214.850.309,99	0,88%	R\$ 1.849.681,74	0,87%	-0,01p.p.
Junho	R\$ 214.850.309,99	R\$ 217.372.275,94	1,08%	R\$ 641.298,31	0,30%	-0,79p.p.
Julho	R\$ 217.372.275,94	R\$ 217.427.361,13	-0,27%	R\$ 124.220,63	0,05%	0,32p.p.
Agosto	R\$ 217.427.361,13	R\$ 221.420.609,55	0,05%	R\$ 839.355,16	0,39%	0,34p.p.
Setembro	R\$ 221.420.609,55	R\$ 223.694.101,07	0,12%	R\$ 1.631.265,38	0,74%	0,62p.p.
Outubro	R\$ 223.694.101,07	R\$ 228.013.909,18	1,00%	R\$ 3.376.045,60	1,50%	0,50p.p.
Novembro	R\$ 228.013.909,18	R\$ 230.867.897,23	0,82%	R\$ -73.365,20	-0,04%	-0,86p.p.
Dezembro	R\$ 230.867.897,23	R\$ 233.843.078,15	1,03%	R\$ 2.330.273,35	1,01%	-0,02p.p.
<b>Total</b>	<b>R\$ 230.867.897,23</b>	<b>R\$ 233.843.078,15</b>	<b>11,12%</b>	<b>R\$ 19.518.250,32</b>	<b>9,53%</b>	<b>-1,59p.p.</b>
<b>2021</b>	<b>IPCA + 5.47% a.a.</b>					
Janeiro	R\$ 177.212.283,04	R\$ 176.854.949,15	0,69%	R\$ 41.985,79	0,02%	-0,67p.p.
Fevereiro	R\$ 176.854.949,15	R\$ 175.781.436,80	1,30%	R\$ -817.143,91	-0,46%	-1,76p.p.
Março	R\$ 175.781.436,80	R\$ 177.670.838,75	1,37%	R\$ 315.185,38	0,18%	-1,20p.p.
Abril	R\$ 177.670.838,75	R\$ 179.131.298,06	0,75%	R\$ 1.219.823,77	0,68%	-0,07p.p.
Maiο	R\$ 179.131.298,06	R\$ 181.541.139,50	1,27%	R\$ 1.092.261,18	0,60%	-0,67p.p.
Junho	R\$ 181.541.139,50	R\$ 183.862.732,33	0,97%	R\$ -44.576,79	-0,03%	-1,00p.p.

Julho	R\$ 183.862.732,33	R\$ 185.394.182,46	1,40%	R\$ 59.493,69	0,03%	-1,37p.p.
Agosto	R\$ 185.394.182,46	R\$ 186.558.114,62	1,31%	R\$ 182.148,26	0,09%	-1,22p.p.
Setembro	R\$ 186.558.114,62	R\$ 188.822.818,43	1,60%	R\$ 1.333.628,71	0,71%	-0,89p.p.
Outubro	R\$ 188.822.818,43	R\$ 187.803.304,81	1,69%	R\$ -2.064.639,93	-1,08%	-2,78p.p.
Novembro	R\$ 187.803.304,81	R\$ 193.448.014,73	1,39%	R\$ 3.698.350,21	1,95%	0,56p.p.
Dezembro	R\$ 193.448.014,73	R\$ 198.206.436,08	1,17%	R\$ 1.386.403,93	0,72%	-0,46p.p.
Total	R\$ 193.448.014,73	R\$ 198.206.436,08	16,08%	R\$ 6.402.920,29	3,46%	-12,62p.p.

ATIVO	CNPJ	RENTABILIDADE				
		Mês (%)	Ano (%)	12 meses (%)	24 meses (%)	Início (%)
BB IRF-M 1 TP FIC RF...	11.328.882/0001-35	0,74%	6,06%	10,02%	23,18%	34,61%
BB FLUXO FIC RF PREVID	13.077.415/0001-05	0,12%	1,75%	3,23%	8,46%	10,20%
BB PERFIL FIC RF REF DI...	13.077.418/0001-49	0,89%	7,21%	11,32%	-	24,00%
BB IDKA 2 TP FI RF...	13.322.205/0001-35	0,64%	4,56%	9,58%	21,88%	28,91%
CAIXA BRASIL IRF-M 1 TP FI...	10.740.670/0001-06	0,75%	6,18%	10,02%	23,66%	35,56%
CAIXA BRASIL IMA-B 5 TP FI...	11.060.913/0001-10	0,58%	4,74%	7,91%	-	9,36%
CAIXA BRASIL IMA-B TP FI RF	10.740.658/0001-93	0,50%	1,33%	5,08%	19,35%	22,70%
ITAÚ INSTITUCIONAL RENDA...	08.703.063/0001-16	0,75%	6,19%	10,20%	25,13%	37,96%
BB AUTOMÁTICO SETOR PÚBLICO FIC RF...	04.288.966/0001-27	-	-	1,80%	-	-98,73%
CAIXA BRASIL IDKA IPCA 2A TP...	14.386.926/0001-71	0,59%	4,24%	7,59%	19,92%	32,59%
BB IRF-M TP FI RF PREVID	07.111.384/0001-69	0,65%	3,03%	7,63%	-	8,98%
CAIXA FIC FI NOVO BRASIL RF...	10.646.895/0001-90	0,70%	1,46%	5,23%	-	5,84%
CAIXA BRASIL IRF-M TP FI RF...	14.508.605/0001-00	0,64%	3,37%	7,74%	-	8,64%
BRADESCO IRF-M 1 TP FI RF	11.484.558/0001-06	0,75%	6,17%	10,05%	24,63%	37,21%
BB IMA-B TP FI RF	07.442.078/0001-05	-	-	7,18%	11,44%	8,26%
BB FI MULTIMERCADO...	10.418.362/0001-50	1,36%	5,30%	10,03%	-	11,55%
BRADESCO FEDERAL EXTRA FI REF DI	03.256.793/0001-00	0,86%	6,94%	10,93%	-	15,77%
BB AÇÕES EXPORTAÇÃO FIC AÇÕES	05.100.213/0001-09	-	-	-16,35%	-	-23,84%
ITAÚ IDKA 2 IPCA FIC RENDA...	32.922.086/0001-04	0,60%	4,31%	7,55%	20,02%	33,03%
ITAÚ FIC AÇÕES BDR NÍVEL I	20.147.389/0001-00	-	-	-5,29%	-	-5,26%
ITAÚ DUNAMIS INSTITUCIONAL...	36.347.815/0001-99	-	-	-1,32%	-	-21,37%

CAIXA BRASIL 2023 TÍTULOS PÚBLICOS FI...	44.683.378/0001-02	-	-	-	-	5,09%
ITAÚ SOBERANO RF SIMPLES FICFI	06.175.696/0001-73	0,87%	7,05%	11,12%	26,11%	40,54%
SANTANDER IRF-M 1 TP FI RF	10.979.025/0001-32	0,75%	6,16%	10,15%	24,99%	37,88%
SICREDI INSTITUCIONAL FI...	19.196.599/0001-09	0,77%	6,32%	10,45%	-	15,59%
BB TÍTULOS PÚBLICOS VÉRTICE 2024 FI...	49.964.484/0001-88	0,93%	7,63%	11,20%	-	14,08%
CAIXA BRASIL 2024 X TÍTULOS PÚBLICOS...	50.635.944/0001-03	101,08%	108,56%	115,48%	-	115,72%
BRB IMA-B FIC RENDA FIXA LP	10.824.344/0001-79	-	-	-	-	-3,35%
BRB PÚBLICO FIC RENDA FIXA LP	10.859.917/0001-08	-	-	-	-	0,25%
BRB BRASÍLIA FI...	01.978.445/0001-03	-	-	-	-	0,01%
FI BRASIL 2025 X TP RF...	54.518.271/0001-62	0,84%	3,32%	-	-	3,32%
BB PREVIDENCIÁRIO RF...	53.828.338/0001-00	0,41%	0,41%	-	-	0,41%
BB PREVIDENCIÁRIO RF...	54.602.092/0001-09	0,15%	0,15%	-	-	0,15%
CAIXA BRASIL ESPECIAL 2026 TP FIF...	56.134.800/0001-50	0,17%	0,17%	-	-	0,17%

TÍTULO	VENC.	COMPRA	QTD.	P.U. COMPRA	ATUAL	MARCAÇÃO	VALOR COMPRA	VALOR ATUAL	RETORNO
Total Públicos							R\$ 0,00	R\$ 0,00	R\$ 0,00 ( 0,00% )
Total Privados							R\$ 0,00	R\$ 0,00	R\$ 0,00 ( 0,00% )
Total Global							R\$ 0,00	R\$ 0,00	R\$ 0,00 ( NaN% )



# Cenário Econômico | agosto/2024

## Setor Externo

Em agosto, o FOMC alterou sua comunicação devido a mudanças no balanço de risco. Powell, em Jackson Hole, indicou a necessidade de ajustar a política monetária, sinalizando uma possível flexibilização futura. Contudo, o ritmo e a extensão dos cortes nas taxas dependerão dos dados econômicos. O Fed demonstra preocupação com a potencial fraqueza no mercado de trabalho, evitando desacelerar além do nível atual. Prevê-se um ajuste de meio de ciclo com cinco cortes de 25 bps entre setembro e março, seguido por três cortes trimestrais de 25 bps até o final de 2025, reduzindo a taxa de juros de 5,4% para 3,4%.



Na Zona do Euro, os PMIs surpreenderam positivamente em agosto, impulsionados pelo setor de serviços francês durante as Olimpíadas. No entanto, outras regiões, como os países periféricos e a Alemanha, experimentaram a ter-

ceira desaceleração consecutiva. Isso sugere que a resiliência pode ser temporária e localizada. A inflação mostra uma tendência de desaceleração, apesar de flutuações de curto prazo. Nesse cenário, a próxima reunião do ECB em setembro é crucial. A atividade econômica acomodada, combinada com inflação ainda alta, mas com um balanço de risco moderado, permite um novo corte em setembro, com o ECB mantendo sua abordagem dependente de dados.

A economia chinesa continua a mostrar um crescimento doméstico frágil. A produção industrial e as vendas no varejo estão próximas das expectativas, mas ainda em tendência de baixo crescimento. O investimento em ativos fixos não atingiu as projeções, e o setor imobiliário, principal ponto fraco, mostra forte contração. Pequim considera medidas de suporte que poderiam proporcionar alívio temporário, especialmente para governos locais, e potencialmente estimular a demanda agregada.

## Brasil

Em 2024, o crescimento econômico tem sido surpreendentemente positivo, com des-

taque para o segundo trimestre. O mercado de trabalho está aquecido, e o desemprego em níveis históricos baixos pressiona os salários, que crescem acima da produtividade. Esse cenário é impulsionado por uma política fiscal expansionista. Como consequência, a inflação permanece elevada, mesmo com a contribuição negativa dos preços de alimentos e bens industriais. As expectativas de inflação estão se deteriorando, dificultando sua convergência.



O Banco Central deve iniciar um ciclo de aperto monetário, começando com um aumento de 25 pontos base em setembro, seguido por dois aumentos de 50 pontos base e um último de 25 pontos base no início de 2025. Assim, a Selic deverá alcançar 12% em janeiro de 2025, a menos que o cenário externo ou fiscal mude.

*Reider Ferreira Leixoto*

CONFIANÇA CONSULTORIA INVESTIMENTOS  
CNPJ: 19.389.406/0001-36  
SETE CAPITAL CONSULTORIA LTDA.  
CNPJ: 14.057.808/0001-10