



1º PASSO

- ✓ ACESSE O LINK: <https://ocidentalprev.provadevida.app.br/#/>
- ✓ CLIQUE EM REALIZAR AUTOATENDIMENTO.

2º PASSO

- ✓ DIGITE SEU NOME;
- ✓ CPF;
- ✓ DATA DE NASCIMENTO;
- ✓ MARCAR NÃO SOU ROBÔ;
- ✓ CONTINUAR.

Prova de Vida do Fundo de Previdência do Município de Cidade Ocidental - 2024



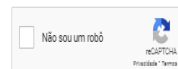
Seja bem-vindo(a)!

Informe os dados abaixo para iniciarmos o seu autoatendimento.

Nome
EX: JOSE DA SILVA

CPF
000.000.000-00

Data de Nascimento
EX: 16/07/1987



Voltar


Continuar

3º PASSO

- ✓ TIRE A FOTO DO DOCUMENTO DE IDENTIDADE
(FRENTE E VERSO)

Envie sua Identificação

Para prosseguirmos com o recadastramento precisamos que você nos envie a documentação abaixo.





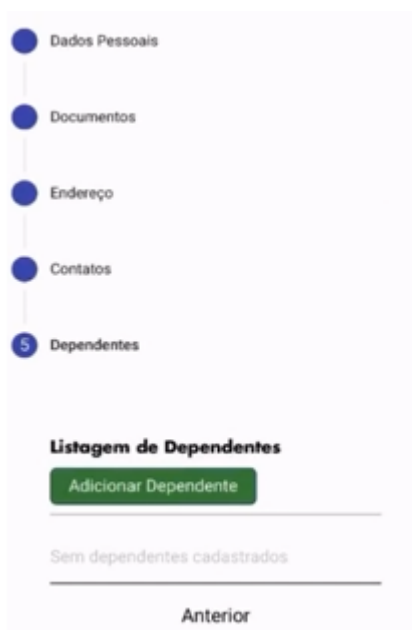
4º PASSO

- ✓ TIRE UMA SELFIE E LOGO APÓS UM GRAVE UM VÍDEO.



4º PASSO

- ✓ ATUALIZAR OS DADOS PESSOAIS;
- ✓ ANEXAR COMPROVANTE DE RESIDÊNCIA.





✓ **AGUARDAR VALIDAÇÃO.**

Acompanhamento do Processo

Você concluiu o envio das informações obrigatórias. Acompanhe o andamento do seu envio e verifique se algum documento foi rejeitado.

- sexta-feira, 13 de outubro de 2023 11:01:43
Documentação em Análise
- sexta-feira, 13 de outubro de 2023 11:01:42
Autoatendimento Concluído
- sexta-feira, 13 de outubro de 2023 11:00:28
Dados Pessoais atualizados
- sexta-feira, 13 de outubro de 2023 10:27:43
Recadastramento Iniciado

[Retornar ao Início](#)

*** ATENÇÃO:** Informamos que o OCIDENTAL PREV não se responsabiliza pelo repasse de senhas a terceiros.

Qualquer dúvida, entre em contato conosco: (61) 3625-1006 (telefone fixo e WhatsApp).