



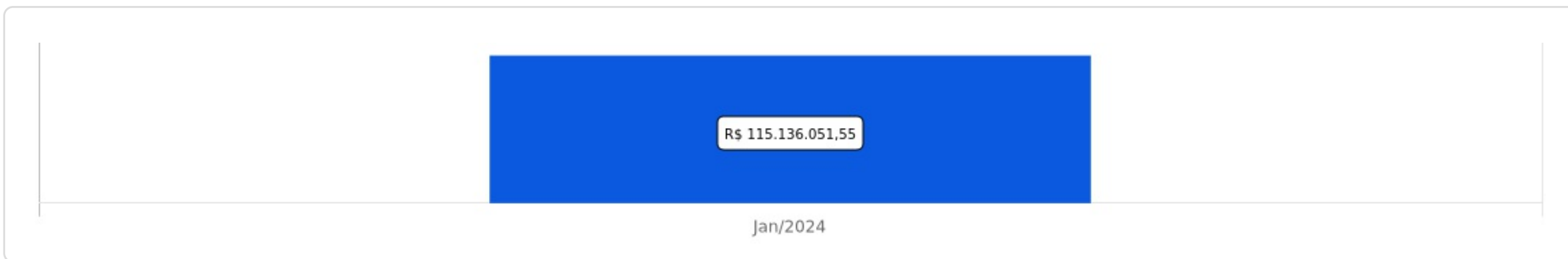
FUNDO DE PREVIDÊNCIA DO MUNICÍPIO DE CIDADE OCIDENTAL

 Janeiro/2024



<p>Patrimônio</p> <p>R\$ 115.136.051,55</p>	<p>Rentabilidade</p> <table border="1"> <tr> <th>Mês</th> <th>Acum.</th> </tr> <tr> <td>0,50%</td> <td>0,50%</td> </tr> </table>	Mês	Acum.	0,50%	0,50%	<p>Meta</p> <table border="1"> <tr> <th>Mês</th> <th>Acum.</th> </tr> <tr> <td>0,84%</td> <td>0,84%</td> </tr> </table>	Mês	Acum.	0,84%	0,84%	<p>Gap</p> <table border="1"> <tr> <th>Mês</th> <th>Acum.</th> </tr> <tr> <td>-0,33p.p.</td> <td>-0,34p.p.</td> </tr> </table>	Mês	Acum.	-0,33p.p.	-0,34p.p.	<p>VaR</p> <p>0,65%</p>
Mês	Acum.															
0,50%	0,50%															
Mês	Acum.															
0,84%	0,84%															
Mês	Acum.															
-0,33p.p.	-0,34p.p.															




Evolução do Patrimônio

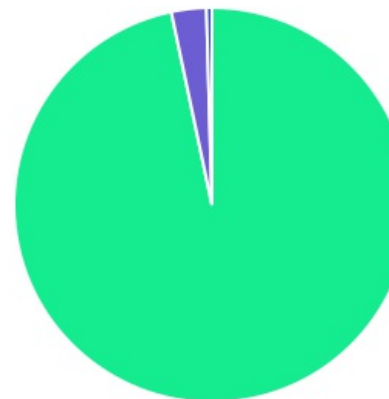








Comparativo (Rentabilidades | Metas)

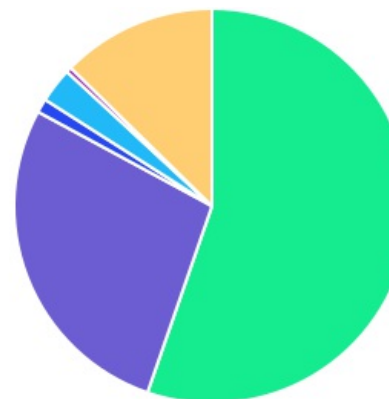


ATIVO	SALDO	CARTEIRA(%)	RESG.	4.963	RETORNO (R\$)	(%)
BRADESCO IRF-M 1 TP FI RF	R\$ 7.971.357,94	6.98%	D+0	7, I "b"	R\$ 68.522,52	0,87%
CAIXA BRASIL IRF-M 1 TP FI...	R\$ 2.615.927,35	2.29%	D+0	7, I "b"	R\$ 23.638,60	0,91%
ITAÚ SOBERANO IRF-M 1 FI RF	R\$ 16.031.307,10	14.04%	D+0	7, I "b"	R\$ 130.781,18	0,82%
ITAÚ IDKA 2 IPCA FIC RENDA...	R\$ 706.276,90	0.62%	D+1	7, I "b"	R\$ 4.933,48	0,70%
BB IDKA 2 TP FI RF...	R\$ 4.261.625,30	3.73%	D+1	7, I "b"	R\$ 30.121,20	0,71%
CAIXA BRASIL IDKA IPCA 2A TP...	R\$ 7.470.923,93	6.54%	D+0	7, I "b"	R\$ 54.102,85	0,73%
BB TÍTULOS PÚBLICOS VÉRTICE 2024 FI...	R\$ 10.914.485,31	9.56%	D+0	7, I "b"	R\$ 120.469,15	1,12%
ITAÚ INSTITUCIONAL IMA-B5...	R\$ 8.146.719,53	7.13%	D+1	7, I "b"	R\$ 53.559,70	0,66%
CAIXA BRASIL IRF-M TP FI RF...	R\$ 2.759.570,53	2.42%	D+0	7, I "b"	R\$ 18.411,37	0,67%
SANTANDER IMA-B PREMIUM FIC RENDA FIXA...	R\$ 2.268.292,27	1.99%	D+1	7, I "b"	R\$ -10.849,68	-0,48%
CAIXA BRASIL FI RF REF DI...	R\$ 7.494.453,06	6.56%	D+0	7, III "a"	R\$ 74.430,78	1,00%
BRADESCO PREMIUM FI RF REF DI	R\$ 13.377.789,01	11.71%	D+0	7, III "a"	R\$ 143.811,98	1,09%
ITAÚ INSTITUCIONAL FI...	R\$ 8.122.350,80	7.11%	D+0	7, III "a"	R\$ 84.850,75	0,86%
CAIXA PRÁTICO FIC RF CURTO PRAZO	R\$ 11.081,53	0.01%	D+0	7, III "a"	R\$ 82,41	0,75%
SICREDI LIQUIDEZ EMPRESARIAL FI RENDA FIXA...	R\$ 2.543.843,95	2.23%	D+0	7, III "a"	R\$ 24.370,79	0,97%
ITAÚ HIGH GRADE FIC RENDA FIXA...	R\$ 1.299.083,96	1.14%	D+0	7, V "b"	R\$ 13.264,06	1,03%
CAIXA BRASIL AÇÕES...	R\$ 3.262.035,99	2.86%	D+15	8, I	R\$ -91.571,22	-2,73%
ICATU VANG IGARATE LONG BIASED FIM...	R\$ 506.484,96	0.44%	3	10, I	R\$ -2.327,54	-0,46%
TÍTULOS PÚBLICOS	R\$ 14.448.860,72	12,65%	-	7, I "a"	R\$ -218.274,77	-1,49%
Total investimentos	R\$ 114.212.470,14	100.00%			R\$ 522.327,61	0,50%
Disponibilidade	R\$ 923.581,41	-			-	-
Total patrimônio	R\$ 115.136.051,55	100.00%			-	-

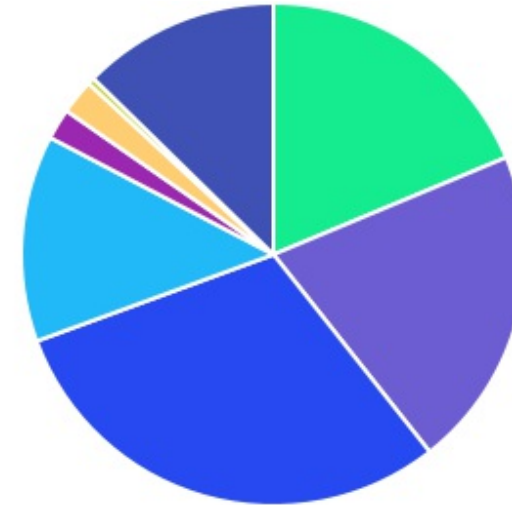
CLASSE	PERCENTUAL	VALOR	LEG.
Renda Fixa	96,70%	R\$ 110.443.949,19	
Renda Variável	2,86%	R\$ 3.262.035,99	
Estruturados	0,44%	R\$ 506.484,96	
Total	100,00%	R\$ 114.212.470,14	











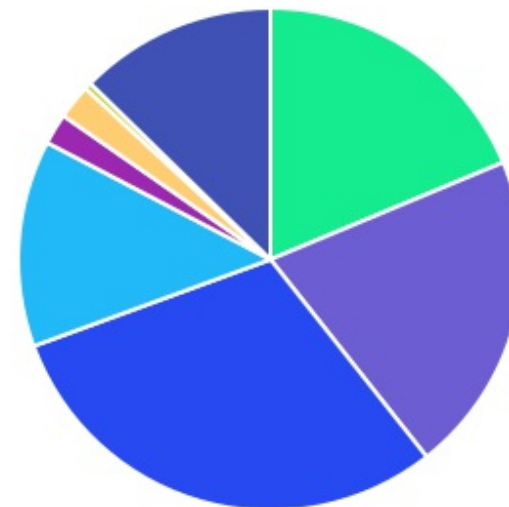
ENQUADRAMENTO	PERCENTUAL	VALOR	LEG.
Artigo 7º, Inciso I, Alínea " b "	55,29%	R\$ 63.146.486,16	
Artigo 7º, Inciso III, Alínea " a "	27,62%	R\$ 31.549.518,35	
Artigo 7º, Inciso I, Alínea " a "	12,65%	R\$ 14.448.860,72	
Artigo 8º, Inciso I	2,86%	R\$ 3.262.035,99	
Artigo 7º, Inciso V, Alínea " b "	1,14%	R\$ 1.299.083,96	
Artigo 10º, Inciso I	0,44%	R\$ 506.484,96	
Total	100,00%	R\$ 114.212.470,14	












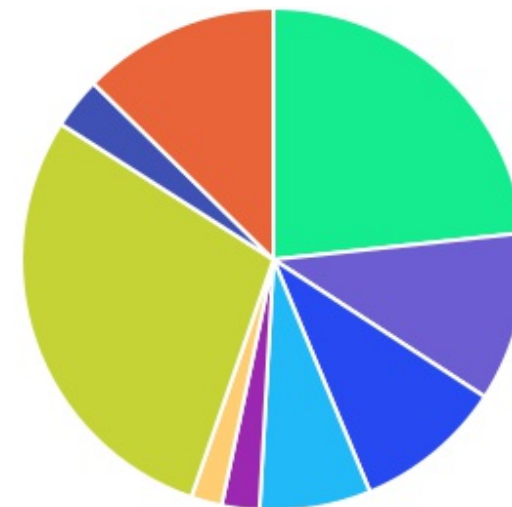
GESTOR	PERCENTUAL	VALOR LEG.
ITAU UNIBANCO	30,04%	R\$ 34.305.738,29
CAIXA DISTRIBUIDORA	20,68%	R\$ 23.613.992,39
BRAM - BRADESCO	18,69%	R\$ 21.349.146,95
BB GESTAO	13,29%	R\$ 15.176.110,61
TÍTULOS	12,65%	R\$ 14.448.860,72
CONFEDERAÇÃO INTERESTADUAL	2,23%	R\$ 2.543.843,95
SANTANDER BRASIL	1,99%	R\$ 2.268.292,27
ICATU VANGUARDA	0,44%	R\$ 506.484,96
Total	100,00%	R\$ 114.212.470,14



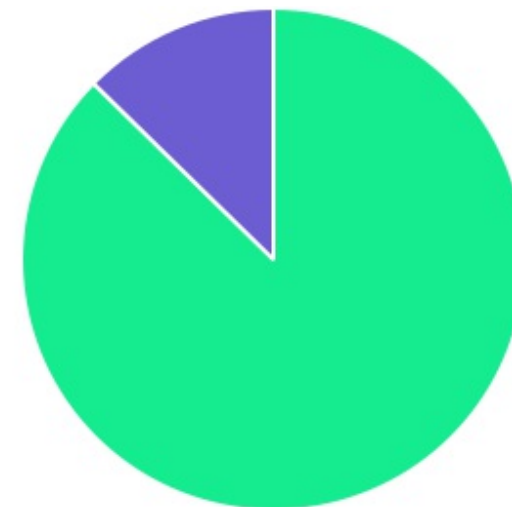
ADMINISTRADOR	PERCENTUAL	VALOR	LEG.
ITAU UNIBANCO	30,04%	R\$ 34.305.738,29	
CAIXA ECONOMICA	20,68%	R\$ 23.613.992,39	
BANCO BRADESCO	18,69%	R\$ 21.349.146,95	
BB GESTAO	13,29%	R\$ 15.176.110,61	
TÍTULOS	12,65%	R\$ 14.448.860,72	
BANCO COOPERATIVO	2,23%	R\$ 2.543.843,95	
SANTANDER DISTRIBUIDORA	1,99%	R\$ 2.268.292,27	
BEM - DISTRIBUIDORA	0,44%	R\$ 506.484,96	
Total	100,00%	R\$ 114.212.470,14	



BENCHMARK	PERCENTUAL	VALOR	LEG.
CDI	28,76%	R\$ 32.848.602,31	
IRF-M 1	23,31%	R\$ 26.618.592,39	
TÍTULOS	12,65%	R\$ 14.448.860,72	
IDKA IPCA 2A	10,89%	R\$ 12.438.826,13	
IPCA	9,56%	R\$ 10.914.485,31	
IMA-B 5	7,13%	R\$ 8.146.719,53	
IBOVESPA	3,30%	R\$ 3.768.520,95	
IRF-M	2,42%	R\$ 2.759.570,53	
IMA-B	1,99%	R\$ 2.268.292,27	
Total	100,00%	R\$ 114.212.470,14	



LIQUIDEZ	PERCENTUAL	VALOR	LEG.
0 a 30 dias	87,35%	R\$ 99.763.609,42	■
Acima 2 anos	12,65%	R\$ 14.448.860,72	■
Total	100,00%	R\$ 114.212.470,14	



RENDA FIXA	RESOLUÇÃO(%)	CARTEIRA (R\$)	(%)	POLÍTICA DE INVESTIMENTO		
				Inferior(%)	Alvo(%)	Superior(%)
Títulos Tesouro Nacional - SELIC - 7, I "a"	100%	R\$ 14.448.860,72	12.65%	0,00%	10,00%	100,00%
FI Renda Fixa Referenciado 100% títulos TN - 7, I "b"	100%	R\$ 63.146.486,16	55.29%	30,00%	45,00%	100,00%
FI em Índices de Renda Fixa 100% títulos TN - 7, I "c"	100%	R\$ 0,00	0.00%	0,00%	0,00%	100,00%
Operações Compromissadas - 7, II	5%	R\$ 0,00	0.00%	0,00%	0,00%	5,00%
FI Renda Fixa - 7, III "a"	60%	R\$ 31.549.518,35	27.62%	0,00%	15,00%	60,00%
FI de Índices Renda Fixa - 7, III "b"	60%	R\$ 0,00	0.00%	0,00%	0,00%	60,00%
Ativos Bancários - 7, IV	20%	R\$ 0,00	0.00%	0,00%	4,00%	20,00%
FI Direitos Creditórios (FIDC) - sênior - 7, V "a"	5%	R\$ 0,00	0.00%	0,00%	0,00%	5,00%
FI Renda Fixa "Crédito Privado" - 7, V "b"	5%	R\$ 1.299.083,96	1.14%	0,00%	1,00%	5,00%
FI Debêntures - 7, V "c"	5%	R\$ 0,00	0.00%	0,00%	0,00%	5,00%
Total Renda Fixa		R\$ 110.443.949,19	96,70%			
RENDA VARIÁVEL	RESOLUÇÃO(%)	CARTEIRA (R\$)	(%)	Inferior(%)	Alvo(%)	Superior(%)
FI Ações - 8, I	30%	R\$ 3.262.035,99	2.86%	0,00%	10,00%	30,00%
FI de Índices Ações - 8, II	30%	R\$ 0,00	0.00%	0,00%	0,00%	30,00%
Total Renda Variável		R\$ 3.262.035,99	2,86%			
INVESTIMENTOS NO EXTERIOR	RESOLUÇÃO(%)	CARTEIRA (R\$)	(%)	Inferior(%)	Alvo(%)	Superior(%)
FI Renda Fixa - Dívida Externa - 9, I	10%	R\$ 0,00	0.00%	0,00%	0,00%	10,00%
FI Investimento no Exterior - 9, II	10%	R\$ 0,00	0.00%	0,00%	0,00%	10,00%
FI Ações - BDR Nível I - 9, III	10%	R\$ 0,00	0.00%	0,00%	5,00%	10,00%
Total Investimentos no Exterior		R\$ 0,00	0,00%			

FUNDOS ESTRUTURADOS	RESOLUÇÃO(%)	CARTEIRA (R\$)	(%)	POLÍTICA DE INVESTIMENTO		
				Inferior(%)	Alvo(%)	Superior(%)
FI Multimercado - aberto - 10, I	10%	R\$ 506.484,96	0.44%	0,00%	5,00%	10,00%
FI em Participações - 10, II	5%	R\$ 0,00	0.00%	0,00%	0,00%	5,00%
FI "Ações - Mercado de Acesso" - 10, III	5%	R\$ 0,00	0.00%	0,00%	0,00%	5,00%
Total Fundos Estruturados		R\$ 506.484,96	0,44%			
FUNDOS IMOBILIÁRIOS	RESOLUÇÃO(%)	CARTEIRA (R\$)	(%)	Inferior(%)	Alvo(%)	Superior(%)
FI Imobiliário - 11	5%	R\$ 0,00	0.00%	0,00%	0,00%	5,00%
Total Fundos Imobiliários		R\$ 0,00	0,00%			
EMPRÉSTIMOS CONSIGNADOS	RESOLUÇÃO(%)	CARTEIRA (R\$)	(%)	Inferior(%)	Alvo(%)	Superior(%)
Empréstimos Consignados - 12	5%	R\$ 0,00	0.00%	0,00%	5,00%	5,00%
Total Empréstimos Consignados		R\$ 0,00	0,00%			
Total Global		R\$ 114.212.470,14	100,00%			

PERÍODO	SALDO ANTERIOR	SALDO FINAL	META	RENT.(R\$)	RENT.(%)	GAP
2024			IPCA + 5.1% a.a.			
Janeiro	R\$ 114.230.164,99	R\$ 115.136.051,55	0,84%	R\$ 522.327,61	0,50%	-0,33p.p.
Total	R\$ 114.230.164,99	R\$ 115.136.051,55	0,84%	R\$ 522.327,61	0,50%	-0,34p.p.
2023			IPCA + 4.9% a.a.			
Janeiro	R\$ 95.354.211,13	R\$ 96.634.910,94	0,93%	R\$ 889.766,83	0,93%	-0,00p.p.
Fevereiro	R\$ 96.634.910,94	R\$ 96.729.583,05	1,24%	R\$ 700.220,88	0,66%	-0,58p.p.
Março	R\$ 96.729.583,05	R\$ 99.648.139,69	1,11%	R\$ 1.446.571,96	1,44%	0,33p.p.
Abril	R\$ 99.648.139,69	R\$ 101.399.881,31	1,01%	R\$ 1.332.581,08	1,30%	0,29p.p.
Maiο	R\$ 101.399.881,31	R\$ 103.346.884,05	0,63%	R\$ 1.567.372,01	1,56%	0,93p.p.
Junho	R\$ 103.346.884,05	R\$ 105.246.436,87	0,32%	R\$ 1.606.102,82	1,50%	1,18p.p.
Julho	R\$ 105.246.436,87	R\$ 107.091.843,23	0,52%	R\$ 1.387.864,25	1,32%	0,80p.p.
Agosto	R\$ 107.091.843,23	R\$ 108.029.987,71	0,63%	R\$ 562.566,54	0,56%	-0,07p.p.
Setembro	R\$ 108.029.987,71	R\$ 108.959.484,09	0,66%	R\$ 395.589,67	0,35%	-0,31p.p.
Outubro	R\$ 108.959.484,09	R\$ 109.662.708,14	0,64%	R\$ 253.323,14	0,22%	-0,42p.p.
Novembro	R\$ 109.662.708,14	R\$ 112.119.412,81	0,68%	R\$ 1.990.346,81	1,75%	1,07p.p.
Dezembro	R\$ 112.119.412,81	R\$ 114.230.164,99	0,96%	R\$ 1.784.669,84	1,55%	0,59p.p.
Total	R\$ 112.119.412,81	R\$ 114.230.164,99	9,75%	R\$ 13.916.975,82	13,94%	4,19p.p.
2022			IPCA + 5.04% a.a.			
Janeiro	R\$ 83.431.299,27	R\$ 83.760.042,58	0,95%	R\$ 32.375,80	0,04%	-0,91p.p.
Fevereiro	R\$ 83.760.042,58	R\$ 84.590.612,99	1,42%	R\$ 333.956,28	0,38%	-1,04p.p.
Março	R\$ 84.590.612,99	R\$ 86.749.471,48	2,03%	R\$ 1.671.843,22	1,95%	-0,08p.p.
Abril	R\$ 86.749.471,48	R\$ 87.392.293,99	1,47%	R\$ 99.828,99	0,13%	-1,34p.p.

Maio	R\$ 87.392.293,99	R\$ 88.697.006,49	0,88%	R\$ 833.470,23	0,94%	0,06p.p.
Junho	R\$ 88.697.006,49	R\$ 88.750.943,37	1,08%	R\$ -203.011,08	-0,23%	-1,31p.p.
Julho	R\$ 88.750.943,37	R\$ 89.626.669,50	-0,27%	R\$ 417.043,62	0,47%	0,74p.p.
Agosto	R\$ 89.626.669,50	R\$ 90.991.892,49	0,05%	R\$ 830.381,50	0,89%	0,84p.p.
Setembro	R\$ 90.991.892,49	R\$ 92.274.908,42	0,12%	R\$ 737.853,86	0,79%	0,67p.p.
Outubro	R\$ 92.274.908,42	R\$ 94.129.617,62	1,00%	R\$ 1.411.505,38	1,54%	0,54p.p.
Novembro	R\$ 94.129.617,62	R\$ 94.654.583,40	0,82%	R\$ 48.851,37	0,06%	-0,76p.p.
Dezembro	R\$ 94.654.583,40	R\$ 95.354.211,13	1,03%	R\$ 320.612,21	0,33%	-0,70p.p.
Total	R\$ 94.654.583,40	R\$ 95.354.211,13	11,12%	R\$ 6.534.711,38	7,52%	-3,60p.p.
2021	IPCA + 5.47% a.a.					
Janeiro	R\$ 78.314.328,38	R\$ 77.681.025,57	0,69%	R\$ -305.134,88	-0,38%	-1,08p.p.
Fevereiro	R\$ 77.681.025,57	R\$ 77.506.306,79	1,30%	R\$ -508.538,71	-0,65%	-1,96p.p.
Março	R\$ 77.506.306,79	R\$ 77.813.453,93	1,37%	R\$ 23.391,78	0,02%	-1,35p.p.
Abril	R\$ 77.813.453,93	R\$ 78.751.121,89	0,75%	R\$ 530.961,39	0,66%	-0,10p.p.
Maio	R\$ 78.751.121,89	R\$ 79.883.212,90	1,27%	R\$ 789.239,64	1,00%	-0,28p.p.
Junho	R\$ 79.883.212,90	R\$ 80.179.434,92	0,97%	R\$ -66.106,92	-0,09%	-1,07p.p.
Julho	R\$ 80.179.434,92	R\$ 80.532.286,62	1,40%	R\$ 10.761,18	0,03%	-1,38p.p.
Agosto	R\$ 80.532.286,62	R\$ 80.580.474,30	1,31%	R\$ -240.176,90	-0,28%	-1,60p.p.
Setembro	R\$ 80.580.474,30	R\$ 81.043.560,24	1,60%	R\$ 28.803,98	0,03%	-1,57p.p.
Outubro	R\$ 81.043.560,24	R\$ 80.798.212,64	1,69%	R\$ -646.497,35	-0,77%	-2,47p.p.
Novembro	R\$ 80.798.212,64	R\$ 82.715.023,58	1,39%	R\$ 1.464.734,21	1,73%	0,34p.p.
Dezembro	R\$ 82.715.023,58	R\$ 83.431.299,27	1,17%	R\$ 350.644,31	0,45%	-0,72p.p.
Total	R\$ 82.715.023,58	R\$ 83.431.299,27	16,08%	R\$ 1.432.081,74	1,73%	-14,35p.p.

ATIVO	CNPJ	RENTABILIDADE				
		Mês (%)	Ano (%)	12 meses (%)	24 meses (%)	Início (%)
BB FLUXO FIC RF PREVID	13.077.415/0001-05	-	-	11,43%	15,35%	15,49%
CAIXA BRASIL FI RF REF DI...	03.737.206/0001-97	1,00%	1,00%	13,02%	27,68%	33,09%
BB PERFIL FIC RF REF DI...	13.077.418/0001-49	-	-	13,17%	-	22,77%
BB IDKA 2 TP FI RF...	13.322.205/0001-35	0,71%	0,71%	10,93%	23,00%	28,71%
CAIXA BRASIL IRF-M 1 TP FI...	10.740.670/0001-06	0,91%	0,91%	12,79%	26,67%	30,90%
ITAÚ SOBERANO IRF-M 1 FI RF	08.703.063/0001-16	0,82%	0,82%	11,85%	25,45%	29,89%
CAIXA BRASIL IDKA IPCA 2A TP...	14.386.926/0001-71	0,73%	0,73%	11,15%	22,88%	28,40%
CAIXA PRÁTICO FIC RF CURTO PRAZO	00.834.074/0001-23	0,75%	0,75%	9,98%	-	14,28%
CAIXA INSTITUCIONAL BDR...	17.502.937/0001-68	-	-	13,81%	-2,22%	-5,56%
CAIXA BRASIL IRF-M TP FI RF...	14.508.605/0001-00	0,67%	0,67%	-	-	6,14%
BRADESCO IRF-M 1 TP FI RF	11.484.558/0001-06	0,87%	0,87%	12,44%	26,00%	30,15%
CAIXA EXPERT VINCI VALOR DIVIDENDOS RPPS...	15.154.441/0001-15	-	-	17,20%	9,87%	9,88%
BRADESCO PREMIUM FI RF REF DI	03.399.411/0001-90	1,09%	1,09%	13,30%	28,48%	34,27%
BRADESCO FEDERAL EXTRA FI REF DI	03.256.793/0001-00	-	-	12,63%	-	18,11%
BB NORDEA GLOBAL CLIMATE AND ENVIRONMENT...	28.578.936/0001-13	-	-	-	-	3,80%
BB AÇÕES GLOBAIS...	21.470.644/0001-13	-	-	8,94%	-	-9,97%
CAIXA BRASIL AÇÕES...	30.068.169/0001-44	-2,73%	-2,73%	-	-	8,73%
ITAÚ INSTITUCIONAL ALOCAÇÃO...	21.838.150/0001-49	-	-	8,03%	14,23%	14,46%
ITAÚ IDKA 2 IPCA FIC RENDA...	32.922.086/0001-04	0,70%	0,70%	11,08%	22,45%	27,57%
ITAÚ FIC AÇÕES BDR NÍVEL I	20.147.389/0001-00	-	-	-8,91%	-	-5,33%
SANTANDER IMA-B PREMIUM FIC RENDA FIXA...	14.504.578/0001-90	-0,48%	-0,48%	-	-	3,05%

ITAÚ INSTITUCIONAL IMA-B5...	09.093.819/0001-15	0,66%	0,66%	-	-	4,45%
ITAÚ INSTITUCIONAL FI...	00.832.435/0001-00	0,86%	0,86%	12,63%	27,54%	31,60%
SICREDI LIQUIDEZ EMPRESARIAL FI RENDA FIXA...	24.634.187/0001-43	0,97%	0,97%	12,75%	-	19,07%
ITAÚ HIGH GRADE FIC RENDA FIXA...	09.093.883/0001-04	1,03%	1,03%	12,42%	-	12,42%
BB TÍTULOS PÚBLICOS VÉRTICE 2024 FI...	49.964.484/0001-88	1,12%	1,12%	-	-	5,41%
ICATU VANG IGARATE LONG BIASED FIM...	35.637.151/0001-30	-0,46%	-0,46%	-	-	3,05%

TÍTULO	VENC.	COMPRA	QTD.	P.U.		MARCAÇÃO	VALOR COMPRA	VALOR ATUAL	RETORNO
				COMPRA	ATUAL				
NTN-B 2045	15/05/45	26/05/09	3265	1.833,13	4.425,38	CURVA	R\$ 5.985.171,11	R\$ 14.448.860,72	R\$ -218.274,77 (-1,49%)
							R\$ 5.985.171,11	R\$ 14.448.860,72	R\$ -218.274,77 (-1,49%)

Cenário Econômico | Janeiro/2024

Setor Externo

O índice de preços ao consumidor (CPI) da China caiu pelo quarto mês consecutivo em janeiro, enquanto os preços na porta da fábrica (PPI) diminuíram pelo 16º mês seguido.

O CPI subiu 0,3% em relação a dezembro, mas apresentou uma queda de 0,8% em comparação com janeiro de 2023. A inflação foi mais fraca do que o esperado pelos analistas. A demanda doméstica aumentou no início de 2024 devido ao feriado prolongado do Festival da Primavera.

Os preços dos alimentos e produtos não alimentares subiram, enquanto as passagens aéreas e o turismo registraram aumentos significativos devido ao feriado. O núcleo do CPI, excluindo alimentos e energia, aumentou 0,4% em termos anuais.



Já nos EUA, segundo Austan Goolsbee, presidente do

Fed de Chicago, o Federal Reserve não precisa se preocupar com os recentes números econômicos, desde que a inflação dos EUA continue a se aproximar da meta de 2%. Ele destacou a possibilidade de novas oportunidades para a política monetária se a oferta continuar a se movimentar.

Brasil

O Indicador de Incerteza da Economia (IIE-Br) de janeiro, elaborado pelo Instituto Brasileiro de Economia da Fundação Getúlio Vargas (FGV Ibre), revelou um aumento de 2,1 pontos, chegando a 109,1 pontos, indicando uma incerteza moderada.



O componente de Mídia subiu 4 pontos, contribuindo positivamente, enquanto o componente de Expectativas recuou 6,2 pontos, influenciando negativamente.

Segundo Anna Carolina Gouveia, economista do FGV Ibre, a redução da incerteza está relacionada a fatores externos, não tanto às questões macroeconômicas do Brasil,

que apresentam cenário de inflação controlada, juros em queda e câmbio estável.

No entanto, destaca-se a incerteza quanto ao cenário fiscal.

Reider Fonseca Leivas
CONFIANÇA CONSULTORIA INVESTIMENTOS
CNPJ: 19.389.406/0001-36