




FUNDO DE PREVIDÊNCIA DO MUNICÍPIO DE CIDADE OCIDENTAL

 Fevereiro/2024

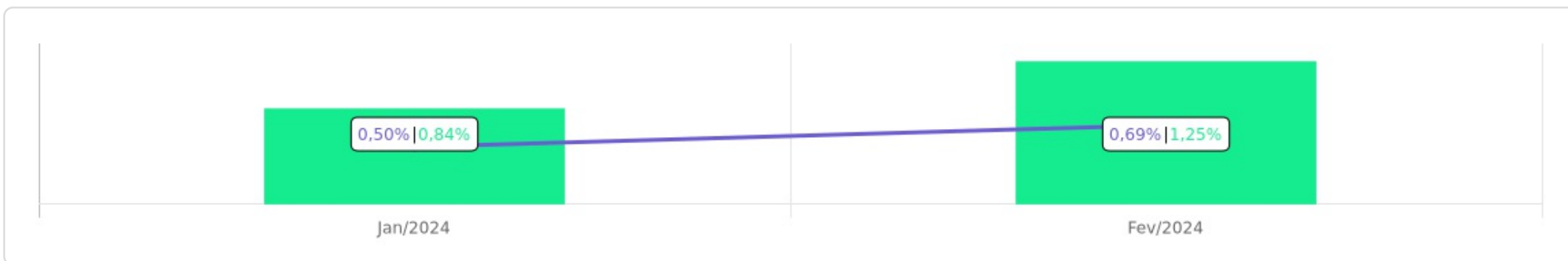


<p>Patrimônio</p> <p>R\$ 116.137.281,06</p>	<p>Rentabilidade</p> <table border="1"> <tr> <th>Mês</th> <th>Acum.</th> </tr> <tr> <td>0,69%</td> <td>1,19%</td> </tr> </table>	Mês	Acum.	0,69%	1,19%	<p>Meta</p> <table border="1"> <tr> <th>Mês</th> <th>Acum.</th> </tr> <tr> <td>1,25%</td> <td>2,10%</td> </tr> </table>	Mês	Acum.	1,25%	2,10%	<p>Gap</p> <table border="1"> <tr> <th>Mês</th> <th>Acum.</th> </tr> <tr> <td>-0,56p.p.</td> <td>-0,91p.p.</td> </tr> </table>	Mês	Acum.	-0,56p.p.	-0,91p.p.	<p>VaR</p> <p>0,66%</p>
Mês	Acum.															
0,69%	1,19%															
Mês	Acum.															
1,25%	2,10%															
Mês	Acum.															
-0,56p.p.	-0,91p.p.															




Evolução do Patrimônio

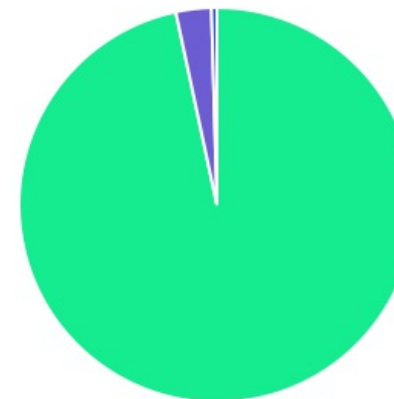








Comparativo (Rentabilidades | Metas)

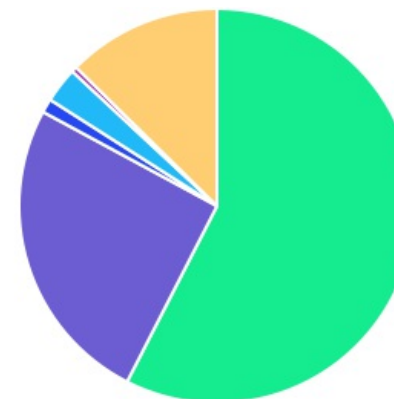


ATIVO	SALDO	CARTEIRA(%)	RESG.	4.963	RETORNO (R\$)	(%)
BRADESCO IRF-M 1 TP FI RF	R\$ 8.433.599,10	7.33%	D+0	7, I "b"	R\$ 62.240,16	0,74%
CAIXA BRASIL IRF-M 1 TP FI...	R\$ 2.635.342,92	2.29%	D+0	7, I "b"	R\$ 19.415,57	0,74%
ITAÚ SOBERANO IRF-M 1 FI RF	R\$ 16.150.974,11	14.03%	D+0	7, I "b"	R\$ 119.667,01	0,75%
ITAÚ IDKA 2 IPCA FIC RENDA...	R\$ 709.256,92	0.62%	D+1	7, I "b"	R\$ 2.980,02	0,42%
BB IDKA 2 TP FI RF...	R\$ 4.280.582,95	3.72%	D+1	7, I "b"	R\$ 18.957,65	0,44%
CAIXA BRASIL IDKA IPCA 2A TP...	R\$ 7.503.723,36	6.52%	D+0	7, I "b"	R\$ 32.799,43	0,44%
SICREDI LIQUIDEZ EMPRESARIAL FI RENDA FIXA...	R\$ 2.564.255,71	2.23%	D+0	7, I "b"	R\$ 20.411,76	0,80%
BB TÍTULOS PÚBLICOS VÉRTICE 2024 FI...	R\$ 10.684.659,74	9.28%	D+0	7, I "b"	R\$ 80.031,14	0,74%
ITAÚ INSTITUCIONAL IMA-B5...	R\$ 8.193.806,54	7.12%	D+1	7, I "b"	R\$ 47.087,01	0,58%
CAIXA BRASIL IRF-M TP FI RF...	R\$ 2.771.559,38	2.41%	D+0	7, I "b"	R\$ 11.988,85	0,43%
SANTANDER IMA-B PREMIUM FIC RENDA FIXA...	R\$ 2.280.297,51	1.98%	D+1	7, I "b"	R\$ 12.005,24	0,53%
CAIXA BRASIL FI RF REF DI...	R\$ 7.556.261,53	6.56%	D+0	7, III "a"	R\$ 61.808,47	0,82%
BRADESCO PREMIUM FI RF REF DI	R\$ 13.497.659,06	11.72%	D+0	7, III "a"	R\$ 119.870,05	0,90%
ITAÚ INSTITUCIONAL FI...	R\$ 8.172.568,33	7.10%	D+0	7, III "a"	R\$ 70.217,57	0,86%
CAIXA PRÁTICO FIC RF CURTO PRAZO	R\$ 10.851,22	0.01%	D+0	7, III "a"	R\$ 66,92	0,62%
ITAÚ HIGH GRADE FIC RENDA FIXA...	R\$ 1.310.908,07	1.14%	D+0	7, V "b"	R\$ 11.824,11	0,91%
CAIXA BRASIL AÇÕES...	R\$ 3.336.760,97	2.90%	D+15	8, I	R\$ 74.724,98	2,29%
ICATU VANG IGARATE LONG BIASED FIM...	R\$ 510.973,66	0.44%	3	10, I	R\$ 4.488,70	0,89%
TÍTULOS PÚBLICOS	R\$ 14.518.791,56	12,61%	-	7, I "a"	R\$ 69.930,84	0,48%
Total investimentos	R\$ 115.122.832,64	100.00%			R\$ 840.515,48	0,69%
Disponibilidade	R\$ 1.014.448,42	-			-	-
Total patrimônio	R\$ 116.137.281,06	100.00%			-	-

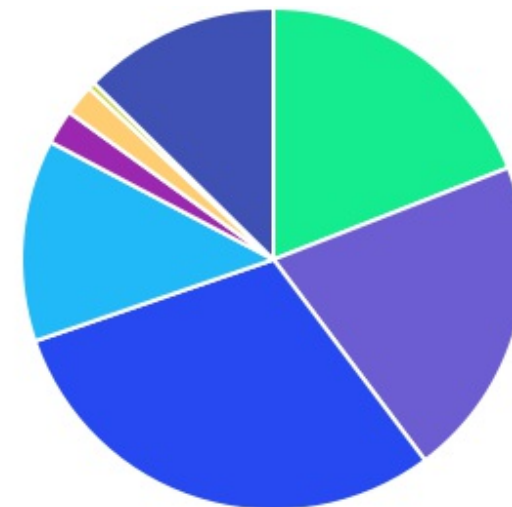
CLASSE	PERCENTUAL	VALOR	LEG.
Renda Fixa	96,66%	R\$ 111.275.098,01	
Renda Variável	2,90%	R\$ 3.336.760,97	
Estruturados	0,44%	R\$ 510.973,66	
Total	100,00%	R\$ 115.122.832,64	









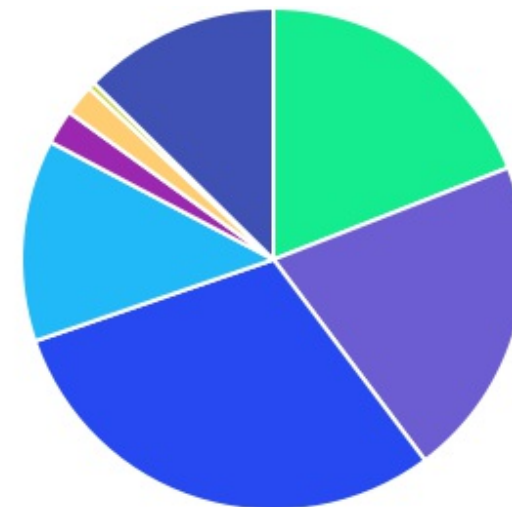
ENQUADRAMENTO	PERCENTUAL	VALOR	LEG.
Artigo 7º, Inciso I, Alínea " b "	57,51%	R\$ 66.208.058,24	
Artigo 7º, Inciso III, Alínea " a "	25,40%	R\$ 29.237.340,14	
Artigo 7º, Inciso I, Alínea " a "	12,61%	R\$ 14.518.791,56	
Artigo 8º, Inciso I	2,90%	R\$ 3.336.760,97	
Artigo 7º, Inciso V, Alínea " b "	1,14%	R\$ 1.310.908,07	
Artigo 10, Inciso I	0,44%	R\$ 510.973,66	
Total	100,00%	R\$ 115.122.832,64	












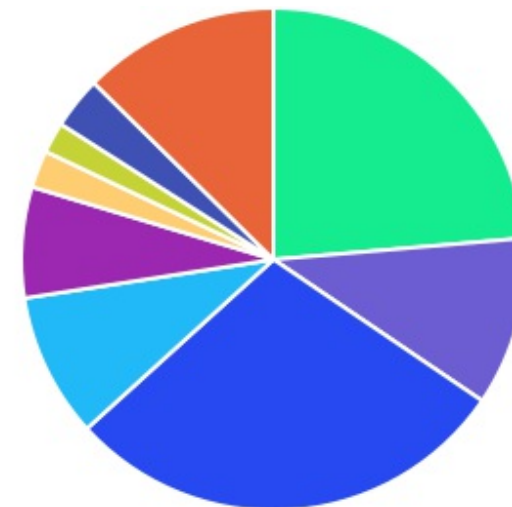
GESTOR	PERCENTUAL	VALOR LEG.
ITAU UNIBANCO	30,00%	R\$ 34.537.513,97
CAIXA DISTRIBUIDORA	20,69%	R\$ 23.814.499,38
BRAM - BRADESCO	19,05%	R\$ 21.931.258,16
BB GESTAO	13,00%	R\$ 14.965.242,69
TÍTULOS	12,61%	R\$ 14.518.791,56
CONFEDERAÇÃO INTERESTADUAL	2,23%	R\$ 2.564.255,71
SANTANDER BRASIL	1,98%	R\$ 2.280.297,51
ICATU VANGUARDA	0,44%	R\$ 510.973,66
Total	100,00%	R\$ 115.122.832,64



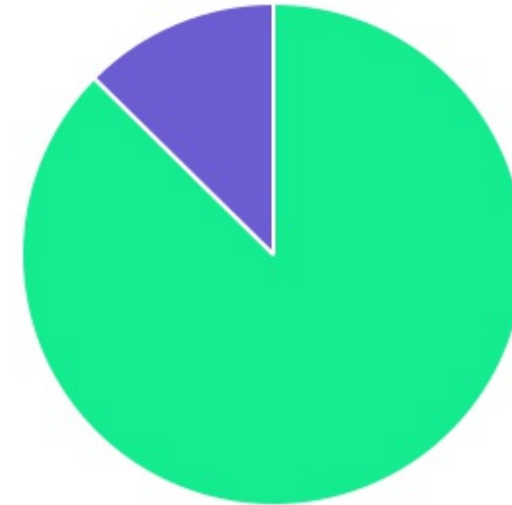
ADMINISTRADOR	PERCENTUAL	VALOR	LEG.
ITAU UNIBANCO	30,00%	R\$ 34.537.513,97	
CAIXA ECONOMICA	20,69%	R\$ 23.814.499,38	
BANCO BRADESCO	19,05%	R\$ 21.931.258,16	
BB GESTAO	13,00%	R\$ 14.965.242,69	
TÍTULOS	12,61%	R\$ 14.518.791,56	
BANCO COOPERATIVO	2,23%	R\$ 2.564.255,71	
SANTANDER DISTRIBUIDORA	1,98%	R\$ 2.280.297,51	
BEM - DISTRIBUIDORA	0,44%	R\$ 510.973,66	
Total	100,00%	R\$ 115.122.832,64	



BENCHMARK	PERCENTUAL	VALOR	LEG.
CDI	28,76%	R\$ 33.112.503,92	
IRF-M 1	23,64%	R\$ 27.219.916,13	
TÍTULOS	12,61%	R\$ 14.518.791,56	
IDKA IPCA 2A	10,85%	R\$ 12.493.563,23	
IPCA	9,28%	R\$ 10.684.659,74	
IMA-B 5	7,12%	R\$ 8.193.806,54	
IBOVESPA	3,34%	R\$ 3.847.734,63	
IRF-M	2,41%	R\$ 2.771.559,38	
IMA-B	1,98%	R\$ 2.280.297,51	
Total	100,00%	R\$ 115.122.832,64	



LIQUIDEZ	PERCENTUAL	VALOR	LEG.
0 a 30 dias	87,39%	R\$ 100.604.041,08	■
Acima 2 anos	12,61%	R\$ 14.518.791,56	■
Total	100,00%	R\$ 115.122.832,64	



RENDA FIXA	RESOLUÇÃO(%)	CARTEIRA (R\$)	(%)	POLÍTICA DE INVESTIMENTO		
				Inferior(%)	Alvo(%)	Superior(%)
Títulos Tesouro Nacional - SELIC - 7, I "a"	100%	R\$ 14.518.791,56	12.61%	0,00%	10,00%	100,00%
FI Renda Fixa Referenciado 100% títulos TN - 7, I "b"	100%	R\$ 66.208.058,24	57.51%	30,00%	45,00%	100,00%
FI em Índices de Renda Fixa 100% títulos TN - 7, I "c"	100%	R\$ 0,00	0.00%	0,00%	0,00%	100,00%
Operações Compromissadas - 7, II	5%	R\$ 0,00	0.00%	0,00%	0,00%	5,00%
FI Renda Fixa - 7, III "a"	60%	R\$ 29.237.340,14	25.40%	0,00%	15,00%	60,00%
FI de Índices Renda Fixa - 7, III "b"	60%	R\$ 0,00	0.00%	0,00%	0,00%	60,00%
Ativos Bancários - 7, IV	20%	R\$ 0,00	0.00%	0,00%	4,00%	20,00%
FI Direitos Creditórios (FIDC) - sênior - 7, V "a"	5%	R\$ 0,00	0.00%	0,00%	0,00%	5,00%
FI Renda Fixa "Crédito Privado" - 7, V "b"	5%	R\$ 1.310.908,07	1.14%	0,00%	1,00%	5,00%
FI Debêntures - 7, V "c"	5%	R\$ 0,00	0.00%	0,00%	0,00%	5,00%
Total Renda Fixa		R\$ 111.275.098,01	96,66%			
RENDA VARIÁVEL	RESOLUÇÃO(%)	CARTEIRA (R\$)	(%)	Inferior(%)	Alvo(%)	Superior(%)
FI Ações - 8, I	30%	R\$ 3.336.760,97	2.90%	0,00%	10,00%	30,00%
FI de Índices Ações - 8, II	30%	R\$ 0,00	0.00%	0,00%	0,00%	30,00%
Total Renda Variável		R\$ 3.336.760,97	2,90%			
INVESTIMENTOS NO EXTERIOR	RESOLUÇÃO(%)	CARTEIRA (R\$)	(%)	Inferior(%)	Alvo(%)	Superior(%)
FI Renda Fixa - Dívida Externa - 9, I	10%	R\$ 0,00	0.00%	0,00%	0,00%	10,00%
FI Investimento no Exterior - 9, II	10%	R\$ 0,00	0.00%	0,00%	0,00%	10,00%
FI Ações - BDR Nível I - 9, III	10%	R\$ 0,00	0.00%	0,00%	5,00%	10,00%
Total Investimentos no Exterior		R\$ 0,00	0,00%			

FUNDOS ESTRUTURADOS	RESOLUÇÃO(%)	CARTEIRA (R\$)	(%)	POLÍTICA DE INVESTIMENTO		
				Inferior(%)	Alvo(%)	Superior(%)
FI Multimercado - aberto - 10, I	10%	R\$ 510.973,66	0.44%	0,00%	5,00%	10,00%
FI em Participações - 10, II	5%	R\$ 0,00	0.00%	0,00%	0,00%	5,00%
FI "Ações - Mercado de Acesso" - 10, III	5%	R\$ 0,00	0.00%	0,00%	0,00%	5,00%
Total Fundos Estruturados		R\$ 510.973,66	0,44%			
FUNDOS IMOBILIÁRIOS	RESOLUÇÃO(%)	CARTEIRA (R\$)	(%)	Inferior(%)	Alvo(%)	Superior(%)
FI Imobiliário - 11	5%	R\$ 0,00	0.00%	0,00%	0,00%	5,00%
Total Fundos Imobiliários		R\$ 0,00	0,00%			
EMPRÉSTIMOS CONSIGNADOS	RESOLUÇÃO(%)	CARTEIRA (R\$)	(%)	Inferior(%)	Alvo(%)	Superior(%)
Empréstimos Consignados - 12	5%	R\$ 0,00	0.00%	0,00%	5,00%	5,00%
Total Empréstimos Consignados		R\$ 0,00	0,00%			
Total Global		R\$ 115.122.832,64	100,00%			

PERÍODO	SALDO ANTERIOR	SALDO FINAL	META	RENT.(R\$)	RENT.(%)	GAP
2024			IPCA + 5.1% a.a.			
Janeiro	R\$ 114.230.164,99	R\$ 115.136.051,55	0,84%	R\$ 522.327,61	0,50%	-0,33p.p.
Fevereiro	R\$ 115.136.051,55	R\$ 116.137.281,06	1,25%	R\$ 840.515,48	0,69%	-0,56p.p.
Total	R\$ 115.136.051,55	R\$ 116.137.281,06	2,10%	R\$ 1.362.843,09	1,19%	-0,91p.p.
2023			IPCA + 4.9% a.a.			
Janeiro	R\$ 95.354.211,13	R\$ 96.634.910,94	0,93%	R\$ 889.766,83	0,93%	-0,00p.p.
Fevereiro	R\$ 96.634.910,94	R\$ 96.729.583,05	1,24%	R\$ 700.220,88	0,66%	-0,58p.p.
Março	R\$ 96.729.583,05	R\$ 99.648.139,69	1,11%	R\$ 1.446.571,96	1,44%	0,33p.p.
Abril	R\$ 99.648.139,69	R\$ 101.399.881,31	1,01%	R\$ 1.332.581,08	1,30%	0,29p.p.
Mai	R\$ 101.399.881,31	R\$ 103.346.884,05	0,63%	R\$ 1.567.372,01	1,56%	0,93p.p.
Junho	R\$ 103.346.884,05	R\$ 105.246.436,87	0,32%	R\$ 1.606.102,82	1,50%	1,18p.p.
Julho	R\$ 105.246.436,87	R\$ 107.091.843,23	0,52%	R\$ 1.387.864,25	1,32%	0,80p.p.
Agosto	R\$ 107.091.843,23	R\$ 108.029.987,71	0,63%	R\$ 562.566,54	0,56%	-0,07p.p.
Setembro	R\$ 108.029.987,71	R\$ 108.959.484,09	0,66%	R\$ 395.589,67	0,35%	-0,31p.p.
Outubro	R\$ 108.959.484,09	R\$ 109.662.708,14	0,64%	R\$ 253.323,14	0,22%	-0,42p.p.
Novembro	R\$ 109.662.708,14	R\$ 112.119.412,81	0,68%	R\$ 1.990.346,81	1,75%	1,07p.p.
Dezembro	R\$ 112.119.412,81	R\$ 114.230.164,99	0,96%	R\$ 1.784.669,84	1,55%	0,59p.p.
Total	R\$ 112.119.412,81	R\$ 114.230.164,99	9,75%	R\$ 13.916.975,82	13,94%	4,19p.p.
2022			IPCA + 5.04% a.a.			
Janeiro	R\$ 83.431.299,27	R\$ 83.760.042,58	0,95%	R\$ 32.375,80	0,04%	-0,91p.p.
Fevereiro	R\$ 83.760.042,58	R\$ 84.590.612,99	1,42%	R\$ 333.956,28	0,38%	-1,04p.p.
Março	R\$ 84.590.612,99	R\$ 86.749.471,48	2,03%	R\$ 1.671.843,22	1,95%	-0,08p.p.

Abril	R\$ 86.749.471,48	R\$ 87.392.293,99	1,47%	R\$ 99.828,99	0,13%	-1,34p.p.
Maio	R\$ 87.392.293,99	R\$ 88.697.006,49	0,88%	R\$ 833.470,23	0,94%	0,06p.p.
Junho	R\$ 88.697.006,49	R\$ 88.750.943,37	1,08%	R\$ -203.011,08	-0,23%	-1,31p.p.
Julho	R\$ 88.750.943,37	R\$ 89.626.669,50	-0,27%	R\$ 417.043,62	0,47%	0,74p.p.
Agosto	R\$ 89.626.669,50	R\$ 90.991.892,49	0,05%	R\$ 830.381,50	0,89%	0,84p.p.
Setembro	R\$ 90.991.892,49	R\$ 92.274.908,42	0,12%	R\$ 737.853,86	0,79%	0,67p.p.
Outubro	R\$ 92.274.908,42	R\$ 94.129.617,62	1,00%	R\$ 1.411.505,38	1,54%	0,54p.p.
Novembro	R\$ 94.129.617,62	R\$ 94.654.583,40	0,82%	R\$ 48.851,37	0,06%	-0,76p.p.
Dezembro	R\$ 94.654.583,40	R\$ 95.354.211,13	1,03%	R\$ 320.612,21	0,33%	-0,70p.p.
Total	R\$ 94.654.583,40	R\$ 95.354.211,13	11,12%	R\$ 6.534.711,38	7,52%	-3,60p.p.
2021	IPCA + 5.47% a.a.					
Janeiro	R\$ 78.314.328,38	R\$ 77.681.025,57	0,69%	R\$ -305.134,88	-0,38%	-1,08p.p.
Fevereiro	R\$ 77.681.025,57	R\$ 77.506.306,79	1,30%	R\$ -508.538,71	-0,65%	-1,96p.p.
Março	R\$ 77.506.306,79	R\$ 77.813.453,93	1,37%	R\$ 23.391,78	0,02%	-1,35p.p.
Abril	R\$ 77.813.453,93	R\$ 78.751.121,89	0,75%	R\$ 530.961,39	0,66%	-0,10p.p.
Maio	R\$ 78.751.121,89	R\$ 79.883.212,90	1,27%	R\$ 789.239,64	1,00%	-0,28p.p.
Junho	R\$ 79.883.212,90	R\$ 80.179.434,92	0,97%	R\$ -66.106,92	-0,09%	-1,07p.p.
Julho	R\$ 80.179.434,92	R\$ 80.532.286,62	1,40%	R\$ 10.761,18	0,03%	-1,38p.p.
Agosto	R\$ 80.532.286,62	R\$ 80.580.474,30	1,31%	R\$ -240.176,90	-0,28%	-1,60p.p.
Setembro	R\$ 80.580.474,30	R\$ 81.043.560,24	1,60%	R\$ 28.803,98	0,03%	-1,57p.p.
Outubro	R\$ 81.043.560,24	R\$ 80.798.212,64	1,69%	R\$ -646.497,35	-0,77%	-2,47p.p.
Novembro	R\$ 80.798.212,64	R\$ 82.715.023,58	1,39%	R\$ 1.464.734,21	1,73%	0,34p.p.
Dezembro	R\$ 82.715.023,58	R\$ 83.431.299,27	1,17%	R\$ 350.644,31	0,45%	-0,72p.p.

Total	R\$ 82.715.023,58	R\$ 83.431.299,27	16,08%	R\$ 1.432.081,74	1,73%	-14,35p.p.
-------	-------------------	-------------------	--------	------------------	-------	------------

ATIVO	CNPJ	RENTABILIDADE				
		Mês (%)	Ano (%)	12 meses (%)	24 meses (%)	Início (%)
BB FLUXO FIC RF PREVID	13.077.415/0001-05	-	-	11,43%	15,35%	15,49%
CAIXA BRASIL FI RF REF DI...	03.737.206/0001-97	0,82%	1,84%	13,04%	27,69%	34,19%
BB PERFIL FIC RF REF DI...	13.077.418/0001-49	-	-	13,17%	-	22,77%
BB IDKA 2 TP FI RF...	13.322.205/0001-35	0,44%	1,16%	9,78%	22,13%	29,28%
CAIXA BRASIL IRF-M 1 TP FI...	10.740.670/0001-06	0,74%	1,66%	12,54%	26,69%	31,88%
ITAÚ SOBERANO IRF-M 1 FI RF	08.703.063/0001-16	0,75%	1,58%	12,38%	25,43%	30,86%
CAIXA BRASIL IDKA IPCA 2A TP...	14.386.926/0001-71	0,44%	1,17%	9,98%	22,02%	28,96%
CAIXA PRÁTICO FIC RF CURTO PRAZO	00.834.074/0001-23	0,62%	1,37%	9,87%	-	14,99%
CAIXA INSTITUCIONAL BDR...	17.502.937/0001-68	-	-	13,81%	-2,22%	-5,56%
CAIXA BRASIL IRF-M TP FI RF...	14.508.605/0001-00	0,43%	1,11%	-	-	6,60%
BRADESCO IRF-M 1 TP FI RF	11.484.558/0001-06	0,74%	1,62%	12,19%	26,00%	31,12%
CAIXA EXPERT VINCI VALOR DIVIDENDOS RPPS...	15.154.441/0001-15	-	-	17,20%	9,87%	9,88%
BRADESCO PREMIUM FI RF REF DI	03.399.411/0001-90	0,90%	1,99%	13,60%	28,56%	35,48%
BRADESCO FEDERAL EXTRA FI REF DI	03.256.793/0001-00	-	-	12,63%	-	18,11%
BB NORDEA GLOBAL CLIMATE AND ENVIRONMENT...	28.578.936/0001-13	-	-	-	-	3,80%
BB AÇÕES GLOBAIS...	21.470.644/0001-13	-	-	8,94%	-	-9,97%
CAIXA BRASIL AÇÕES...	30.068.169/0001-44	2,29%	-0,50%	-	-	11,23%
ITAÚ INSTITUCIONAL ALOCAÇÃO...	21.838.150/0001-49	-	-	8,03%	14,23%	14,46%
ITAÚ IDKA 2 IPCA FIC RENDA...	32.922.086/0001-04	0,42%	1,13%	9,89%	21,70%	28,10%
ITAÚ FIC AÇÕES BDR NÍVEL I	20.147.389/0001-00	-	-	-8,91%	-	-5,33%
SANTANDER IMA-B PREMIUM FIC RENDA FIXA...	14.504.578/0001-90	0,53%	0,05%	-	-	3,59%

ITAÚ INSTITUCIONAL IMA-B5...	09.093.819/0001-15	0,58%	1,24%	-	-	5,05%
ITAÚ INSTITUCIONAL FI...	00.832.435/0001-00	0,86%	1,73%	12,77%	27,47%	32,74%
SICREDI LIQUIDEZ EMPRESARIAL FI RENDA FIXA...	24.634.187/0001-43	0,80%	1,78%	12,62%	-	20,03%
ITAÚ HIGH GRADE FIC RENDA FIXA...	09.093.883/0001-04	0,91%	1,95%	13,32%	-	13,45%
BB TÍTULOS PÚBLICOS VÉRTICE 2024 FI...	49.964.484/0001-88	0,74%	1,87%	-	-	6,19%
ICATU VANG IGARATE LONG BIASED FIM...	35.637.151/0001-30	0,89%	0,42%	-	-	3,96%

TÍTULO	VENC.	COMPRA	QTD.	P.U.		MARCAÇÃO	VALOR COMPRA	VALOR ATUAL	RETORNO
				COMPRA	ATUAL				
NTN-B 2045	15/05/45	26/05/09	3265	1.833,13	4.446,80	CURVA	R\$ 5.985.171,11	R\$ 14.518.791,56	R\$ 69.930,84 (0,48%)
Total Públicos							R\$ 5.985.171,11	R\$ 14.518.791,56	R\$ 69.930,84 (0,48%)
Total Privados							R\$ 0,00	R\$ 0,00	R\$ 0,00 (0,00%)
Total Global							R\$ 5.985.171,11	R\$ 14.518.791,56	R\$ 69.930,84 (0,48%)

Cenário Econômico | Fevereiro/2024

Setor Externo

Em fevereiro, indicadores econômicos não indicaram um início próximo de afrouxamento monetário pelos bancos centrais dos principais países. Isso levou a um aumento nas curvas de juros nas economias desenvolvidas. No entanto, os ativos de risco e, em particular, as empresas de tecnologia ligadas à inteligência artificial continuaram a ter um bom desempenho, atingindo novas máximas históricas.

Nos Estados Unidos, os dados de emprego e os de inflação de janeiro superaram as expectativas, mostrando que a economia continua forte. Isso faz com que o Federal Reserve (Fed) mantenha uma postura cautelosa, aguardando mais informações antes de iniciar cortes nas taxas de juros. No cenário político, Donald Trump, candidato republicano, está ganhando destaque nas primárias, preparando-se para a disputa presidencial contra o representante democrata, o atual presidente, Joe Biden.

Na Europa, o crescimento econômico permaneceu baixo, mas houve sinais de melhora nos Índices de Gerentes de Compras (PMIs), com o setor

de serviços superando as expectativas e a manufatura ficando um pouco abaixo. A inflação ficou acima do esperado, especialmente nos serviços. O Banco Central Europeu (BCE) afirmou que está atento aos dados salariais e espera uma desaceleração antes de iniciar o afrouxamento monetário.



Na China, diante da fraqueza no mercado imobiliário, o Banco Popular da China (PBoC) reduziu a taxa de empréstimos de longo prazo em 0,25%, a maior redução desde 2019, para estimular o setor habitacional.

Embora de forma gradual e incerta, alguns países asiáticos mostram sinais de recuperação da atividade econômica e uma melhora na demanda global por suas exportações.

Brasil

No Brasil, o Congresso retomou suas atividades em um ano com agenda apertada devido às eleições municipais.

A surpresa positiva na arrecadação do governo em ja-

neiro dá mais espaço para discussões sobre o orçamento e adia a revisão da meta fiscal.



O Produto Interno Bruto (PIB) do último trimestre mostrou estagnação da economia, com sinais de recuperação nos investimentos, liderados pela construção civil, enquanto o consumo das famílias desacelerou. No entanto, espera-se que essa desaceleração no consumo das famílias seja temporária.

O mercado de trabalho está forte, com baixo desemprego e salários em alta. A inflação, especialmente a inflação subjacente de serviços, é motivo de atenção, assim como o crescimento salarial e as discussões sobre a meta fiscal.

Reider Ferreira Peixoto
CONFIANÇA CONSULTORIA INVESTIMENTOS
CNPJ: 19.389.406/0001-36