


*Relatório de
Investimentos
Abril de 2021*



CONFIANÇA
— INVESTIMENTOS —

*Instituto de Previdência e
Assistência dos Servidores
Públicos de Valparaíso de Goiás*

Ficha Cadastral Abril de 2021

Dados do Ente Federativo

Ente Federativo	Prefeitura Municipal de Valparaíso de Goiás
CNPJ	01.616.319/0001-09
Endereço	Rua Desembargador Dr. José Dilermano Meireles
E-mail	prefeitura@valparaisodegoias.go.gov.br
Telefone	(61) 3627 8953
Prefeito	Pabio Correia Lopes
Início da Gestão	01/01/2021
E-mail	prefeitura@valparaisodegoias.go.gov.br

Dados da Unidade Gestora do RPPS do Município de Valparaíso de Goiás

Unidade Gestora	Instituto de Previdência e Assistência dos Servidores Públicos de Valparaíso de Goiás
Nome Fantasia	IPASVAL
CNPJ	04.938.153/0001-35
Endereço	Quadra 01 Lote 16/18 AE
CEP	72.870-324
Telefone	(61)3627-9077
E-mail	ipasval.gabinetedapresidencia@gmail.com

Representante Legal	Maria Auxiliadora Moreira de Oliveira	Gestor de Recursos	Maria Auxiliadora Moreira de Oliveira
Cargo	Presidente	Cargo	Presidente
Início da Gestão	04/01/2021	Início da Gestão	03/02/2020
E-mail	auxioliveira15@gmail.com	E-mail	auxioliveira15@gmail.com
Telefone	(61) 3627-9077	Telefone	(61) 3627-9077
Certificação	APIMEC CGRPPS	Certificação	APIMEC CGRPPS
Validade	10/08/2024	Validade	10/08/2024

Membros da Unidade Gestora do RPPS do Município de Valparaíso de Goiás

Colegiado Deliberativo

DANIEL SENA DE MELO
ROSANGELA MENDES DE JESUS
LUCIANA MARIA FLOR
BETÂNIA SANTOS DE MORAES
KAMILA THAIS BATISTA FONSECA
DAVID ARRUDA DE JESUS
ROSANGELA DA SILVA OLIVEIRA
TABLINA NOGUEIRA J.A.C RIBEIRO
DEBORA RAYANE S.S. CARDOSO
JOAO BRANDAO DO NASCIMENTO
FAVIO LOPES ABREU
MARIA BENTO DO MONTO
ALCEU GOMES NASCIMENTO SOARES
DIEGO CARLOS DAMASCENO
TÂNIA APARECIDA ALVES DUARTE
MANOEL LIMA DE SOUSA

Conselho de Fiscalização

Comitê de Investimentos

Maria Mônica Noronha Santos
David Arruda de Jesus
Tablina Nogueira J.A.C. Ribeiro
Maria Solange dos Santos Rocha
Juliana Oliveira Alves
Daniel Sena de Melo
Rosângela Palácio Morais Cavalcanti
Karla de Araújo Manerich
Maria Auxiliadora Moreira de Oliveira
Tânia Aparecida Alves Duarte

Atenção!

Qualquer alteração dos dados cadastrais como Prefeito, Gestor e membros dos Conselhos e Comitê, devem nos solicitar a Ficha Cadastral através do e-mail extratos@confiancainvest.com.br aos cuidados da Equipe do Backoffice ou ligar no (62) 3924-6211 / (62) 3773-1606 e falar com a equipe do Backoffice.

Com quem falar na Consultoria?

Departamento Backoffice | e-mail: extratos@confiancainvest.com.br | (62) 3924-6211

Assuntos: Relatórios, APR, ATA's, DAIR e Declaração de Veracidade

Responsável depto.: Alexandre Veiga Tel Ramal.: (62) 3773-1605
Responsável pelo RPPS: Yury Vieira Tel Ramal.: (62) 3773-1603

Departamento de Investimentos | e-mail: comercial@confiancainvest.com.br | (62) 3924-6211

Assunto: Orientação de Aplicação e Resgate, Notificações e Diligência, Análises de Carteiras e Fundos de Investimentos e Cenário Macro Econômico

Responsável Téc.: Reiter Peixoto Tel Ramal.: (62) 3773-1634
Consultor Interno: Pedro Henrique Tel Ramal.: (62) 3773-1629

Departamento Financeiro | e-mail: financeiro@confiancainvest.com.br | (62) 3924-6211

Assunto: Emissão de NF e Boletos e Agendamento de Reuniões presenciais

Responsável: Keity Tel Ramal.: (62) 3773-1618

Departamento Compliance | e-mail: compliance@confiancainvest.com.br | (62) 3924-6211

Assunto: Controle Interno de Normas e Condutas interno e externo

Responsável: Thales Tel Ramal.: (62) 3773-1620

Departamento Licitação e Contratos | e-mail: licitacao@confiancainvest.com.br | (62) 3924-6211

Assunto: Licitações, Documentos da empresa, sócios e demais e formalização de contratos

Responsável: Daniella Nielsen Tel Ramal.: (62) 3773-1614

Departamento Serviço Atendimento ao Cliente - SAC | e-mail: contato@confiancainvest.com.br | (62) 3924-6211

Assunto: Atendimento ao Cliente

Responsável: Viviane Vieira Tel Ramal.: (62) 3773-1632

Departamento Educacional | e-mail: contato@jornadaeducacional.com.br | (62) 3924-6211

Assunto: Cursos de Capacitação

Responsável: Viviane Vieira Tel Ramal.: (62) 3773-1632
Responsável: Amanda Rocha Tel Ramal.: (62) 3773-1633

Abaixo é demonstrado a rentabilidade mensal e acumulada da carteira de investimentos, assim como o retorno financeiro. O Instituto de Previdência e Assistência dos Servidores Públicos de Valparaíso de Goiás obteve no mês de abril um retorno de R\$ 1.219.823,77, equivalente a 0,69%. Assim, no ano de 2021 acumulou-se um retorno de R\$ 759.851,02 representando uma rentabilidade de 0,43%

Relatório de Risco:

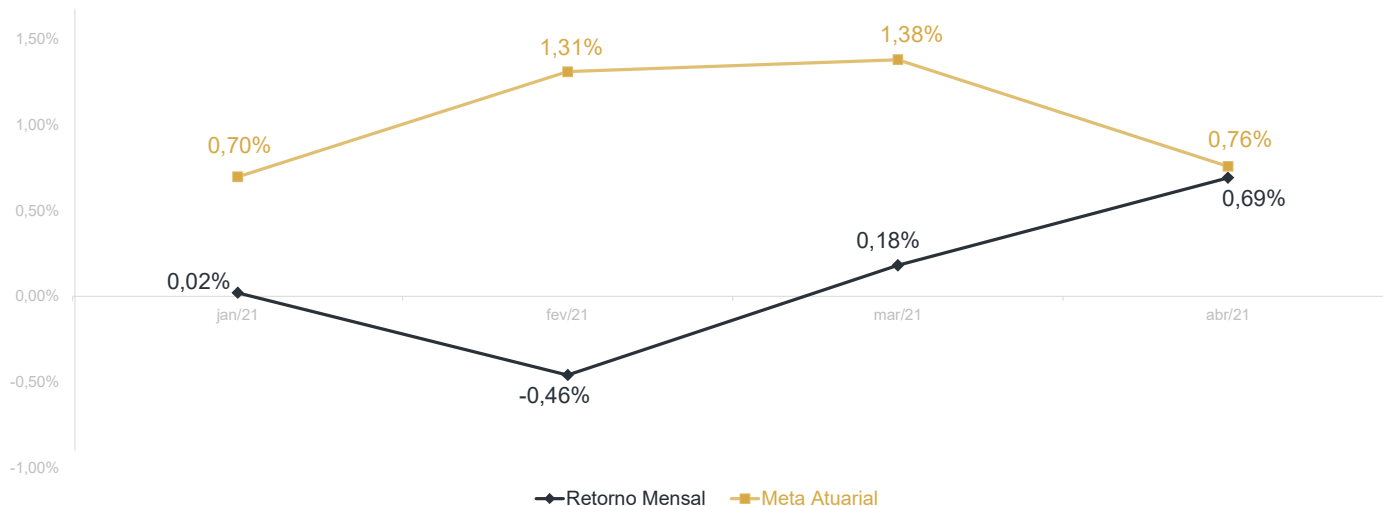
Performance Absoluta

	jan-21	fev-21	mar-21	abr-21	mai-21	jun-21
Carteira	0,02%	-0,46%	0,18%	0,69%		
Retorno Financeiro	41.985,79	-817.143,92	315.185,38	1.219.823,77		
Meta Atuarial	0,70%	1,31%	1,38%	0,76%		

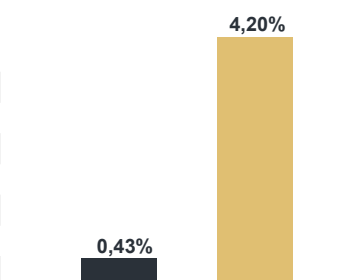
	jul-21	ago-21	set-21	out-21	nov-21	dez-21
Carteira						
Retorno Financeiro						
Meta Atuarial						

Retorno Mensal X Meta Atuarial Mensal

**Meta
IPCA+5,47%**



Estatística		Consolidado - 2021	
Meses acima da Meta Atuarial:	0	Carteira	0,43%
Meses abaixo da Meta Atuarial:	4	Retorno	R\$ 759.851,02
Retorno Mensal Máximo	0,69% abr-21	Meta	4,20%
Retorno Mensal Médio	0,11%	Meta Atuarial	IPCA+5,47%
Retorno Mensal Mínimo	-0,46% fev-21	Retorno 2020	R\$9.425.891,88
		Retorno 2019	R\$14.095.345,60
		Retorno 2018	R\$8.580.627,27



No extrato consolidado é exibido o detalhamento da carteira de investimentos do Instituto de Previdência e Assistência dos Servidores Públicos de Valparaíso de Goiás durante o exercício de 2021, assim como suas movimentações e realocações do período. No mês de abril observou-se o total de R\$ 4.327.922,09 em aplicações e o total de -R\$ 4.051.230,92 em resgates.

Extrato Consolidado

Valparaíso de Goiás

Abril de 2021

jan/21

Aplicações	Cc vinculada	Financeiro Inicial	Aplicação	Resgate	Amortização	Rendimento	Rent. %	Total
CAIXA BRASIL IRF-M 1 TÍTULOS PÚBLICOS FI RENDA FIXA	Ag. 2437 cc 69-9	11.151.445,40		-50.000,00		2.812,38	0,03%	11.104.257,78
CAIXA BRASIL IRF-M 1 TÍTULOS PÚBLICOS FI RENDA FIXA	Ag. 2437 cc 173-3	1.638.761,35				413,28	0,03%	1.639.174,63
BB IMA-B TÍTULOS PÚBLICOS FI RENDA FIXA PREVIDENCIÁRIO	Ag. 3411-8 cc 28911-6	7.421.835,22				-64.106,35	-0,86%	7.357.728,87
BB IDKA 2 TÍTULOS PÚBLICOS FI RENDA FIXA PREVIDENCIÁRIO	Ag. 3411-8 cc 28911-6	54.013.273,31				95.598,50	0,18%	54.108.871,81
BB IDKA 2 TÍTULOS PÚBLICOS FI RENDA FIXA PREVIDENCIÁRIO	Ag. 3411-8 cc 31540-0	1.027.765,49				1.819,05	0,18%	1.029.584,54
CAIXA BRASIL IDKA IPCA 2A TÍTULOS PÚBLICOS FI RENDA FIXA LP	Ag. 2437 cc 69-9	29.009.116,92				38.760,83	0,13%	29.047.877,75
CAIXA BRASIL IMA-B TÍTULOS PÚBLICOS FI RENDA FIXA LP	Ag. 2437 cc 69-9	8.254.348,08				-72.017,92	-0,87%	8.182.330,16
BRADESCO IRF-M 1 TÍTULOS PÚBLICOS FI RENDA FIXA	Ag. 2541 cc 30300-3	2.162.977,10				621,21	0,03%	2.163.598,31
ITAÚ INSTITUCIONAL IRF-M 1 FI RENDA FIXA	Ag. 7915 cc. 13888-2	32.270.543,68				19.183,02	0,06%	32.289.726,70
ITAÚ IDKA 2 IPCA FIC RENDA FIXA	Ag. 7915 cc. 13888-2	21.722.377,92				24.846,30	0,11%	21.747.224,22
BB IRF-M 1 TÍTULOS PÚBLICOS FIC RENDA FIXA PREVIDENCIÁRIO	Ag. 3411-8 cc 28911-6	424.530,60		-424.663,94		133,34	0,03%	0,00
BB IRF-M 1 TÍTULOS PÚBLICOS FIC RENDA FIXA PREVIDENCIÁRIO	Ag. 3411-8 cc 28911-6	2.015.486,64				633,03	0,03%	2.016.119,67
SANTANDER IRF-M 1 TÍTULOS PÚBLICOS FI RENDA FIXA	Ag. 0293 cc 45000160-4	5.034.684,17				2.636,21	0,05%	5.037.320,38
BRB IMA-B FIC RENDA FIXA LP	Ag. 141 cc. 032517-0	1.037.987,69				-9.388,84	-0,90%	1.028.598,85
BB AUTOMÁTICO SETOR PÚBLICO FIC RENDA FIXA CURTO PRAZO	Ag. 3411-8 cc 28911-6	27.149,47	797.151,30	-805.982,82		41,75	0,01%	18.359,70
Aplicações		177.212.283,04						176.770.773,37
Imóveis		0,00						0,00
Conta Corrente		101.698,87						84.175,78
Caixa 69-9		2.692,37						21.244,77
Caixa 173-3		70.148,10						58.949,73
Itaú 19676-8		27.917,25						3.040,13
Itaú 13888-2		0,00						0,00
BRB 032517-0		0,00						0,00
Banco do Brasil 28911-6		0,00						0,00
Banco do Brasil 31540-0		941,15						941,15
Santader 45000160-4		0,00						0,00
Bradesco 30300-3		0,00						0,00
Final		177.313.981,91	797.151,30	-1.280.646,76	0,00	41.985,79	0,02%	176.854.949,15

fev/21

Aplicações	Cc vinculada	Financeiro Inicial	Aplicação	Resgate	Amortização	Rendimento	Rent. %	Total
CAIXA BRASIL IRF-M 1 TÍTULOS PÚBLICOS FI RENDA FIXA	Ag. 2437 cc 69-9	11.104.257,78		-1.445.000,00		2.011,35	0,02%	9.661.269,13
CAIXA BRASIL IRF-M 1 TÍTULOS PÚBLICOS FI RENDA FIXA	Ag. 2437 cc 173-3	1.639.174,63		-50.000,00		313,58	0,02%	1.589.488,21
BB IMA-B TÍTULOS PÚBLICOS FI RENDA FIXA PREVIDENCIÁRIO	Ag. 3411-8 cc 28911-6	7.357.728,87				-112.782,82	-1,53%	7.244.946,05
BB IDKA 2 TÍTULOS PÚBLICOS FI RENDA FIXA PREVIDENCIÁRIO	Ag. 3411-8 cc 28911-6	54.108.871,81	561.496,43			-301.642,76	-0,55%	54.368.725,48
BB IDKA 2 TÍTULOS PÚBLICOS FI RENDA FIXA PREVIDENCIÁRIO	Ag. 3411-8 cc 31540-0	1.029.584,54				-5.644,58	-0,55%	1.023.939,96
CAIXA BRASIL IDKA IPCA 2A TÍTULOS PÚBLICOS FI RENDA FIXA LP	Ag. 2437 cc 69-9	29.047.877,75	270.000,00			-155.439,02	-0,53%	29.162.438,73
CAIXA BRASIL IMA-B TÍTULOS PÚBLICOS FI RENDA FIXA LP	Ag. 2437 cc 69-9	8.182.330,16				-126.052,58	-1,54%	8.056.277,58
BRADESCO IRF-M 1 TÍTULOS PÚBLICOS FI RENDA FIXA	Ag. 2541 cc 30300-3	2.163.598,31				-214,57	-0,01%	2.163.383,74
ITAÚ INSTITUCIONAL IRF-M 1 FI RENDA FIXA	Ag. 7915 cc. 13888-2	32.289.726,70				16.926,48	0,05%	32.306.653,18
ITAÚ IDKA 2 IPCA FIC RENDA FIXA	Ag. 7915 cc. 13888-2	21.747.224,22				-115.675,39	-0,53%	21.631.548,83
BB IRF-M 1 TÍTULOS PÚBLICOS FIC RENDA FIXA PREVIDENCIÁRIO	Ag. 3411-8 cc 31540-0	2.016.119,67		-70.000,00		87,97	0,004%	1.946.207,64
SANTANDER IRF-M 1 TÍTULOS PÚBLICOS FI RENDA FIXA	Ag. 0293 cc 45000160-4	5.037.320,38				-1.200,78	-0,02%	5.036.119,60
BRB IMA-B FIC RENDA FIXA LP	Ag. 141 cc. 032517-0	1.028.598,85				-17.732,19	-1,72%	1.010.866,67
BB IRF-M 1 TÍTULOS PÚBLICOS FIC RENDA FIXA PREVIDENCIÁRIO	Ag. 3411-8 cc 28911-6	0,00	464.045,48	-30.000,00		-108,93	0,004%	433.936,55
BB AUTOMÁTICO SETOR PÚBLICO FIC RENDA FIXA CURTO PRAZO	Ag. 3411-8 cc 28911-6	18.359,70	1.185.680,74	-1.184.781,71		10,32	0,01%	19.269,05
Aplicações		176.770.773,37						175.655.070,40
Imóveis		0,00						0,00
Conta Corrente		84.175,78						126.366,40
Caixa 69-9		21.244,77						86.628,43
Caixa 173-3		58.949,73						6.807,66
Itaú 19676-8		3.040,13						3.041,60
Itaú 13888-2		0,00						0,00
BRB 032517-0		0,00						0,00
Banco do Brasil 28911-6		0,00						0,00
Banco do Brasil 31540-0		941,15						29.888,71
Santader 45000160-4		0,00						0,00
Bradesco 30300-3		0,00						0,00
FINAL		176.854.949,15	2.481.222,65	-2.779.781,71	0,00	-817.143,92	-0,46%	175.781.436,80

mar/21

Aplicações	Cc vinculada	Financeiro Inicial	Aplicação	Resgate	Amortização	Rendimento	Rent. %	Total
CAIXA BRASIL IRF-M 1 TÍTULOS PÚBLICOS FI RENDA FIXA	Ag. 2437 cc 69-9	9.661.269,13	1.000.000,00	-20.000,00		884,91	0,01%	10.642.154,04
CAIXA BRASIL IRF-M 1 TÍTULOS PÚBLICOS FI RENDA FIXA	Ag. 2437 cc 173-3	1.589.488,21		-45.000,00		146,93	0,01%	1.544.635,14
BB IMA-B TÍTULOS PÚBLICOS FI RENDA FIXA PREVIDENCIÁRIO	Ag. 3411-8 cc 28911-6	7.244.946,05				-34.691,39	-0,48%	7.210.254,66
BB IDKA 2 TÍTULOS PÚBLICOS FI RENDA FIXA PREVIDENCIÁRIO	Ag. 3411-8 cc 28911-6	54.368.725,48	227.000,00	-2.233.409,61		205.626,20	0,37%	52.567.942,07
BB IDKA 2 TÍTULOS PÚBLICOS FI RENDA FIXA PREVIDENCIÁRIO	Ag. 3411-8 cc 31540-0	1.023.939,96				3.788,84	0,37%	1.027.728,80
CAIXA BRASIL IDKA IPCA 2A TÍTULOS PÚBLICOS FI RENDA FIXA LP	Ag. 2437 cc 69-9	29.162.438,73	300.000,00			107.607,25	0,37%	29.570.045,98
CAIXA BRASIL IMA-B TÍTULOS PÚBLICOS FI RENDA FIXA LP	Ag. 2437 cc 69-9	8.056.277,58				-38.250,16	-0,47%	8.018.027,42
BRADESCO IRF-M 1 TÍTULOS PÚBLICOS FI RENDA FIXA	Ag. 2541 cc 30300-3	2.163.383,74				-67,61	-0,003%	2.163.316,13
ITAÚ INSTITUCIONAL IRF-M 1 FI RENDA FIXA	Ag. 7915 cc. 13888-2	32.306.653,18				-3.440,74	-0,01%	32.303.212,44
ITAÚ IDKA 2 IPCA FIC RENDA FIXA	Ag. 7915 cc. 13888-2	21.631.548,83				78.275,06	0,36%	21.709.823,89
BB IRF-M 1 TÍTULOS PÚBLICOS FIC RENDA FIXA PREVIDENCIÁRIO	Ag. 3411-8 cc 31540-0	1.946.207,64	2.220.000,00	-10.000,00		2.837,88	0,02%	4.159.045,52
SANTANDER IRF-M 1 TÍTULOS PÚBLICOS FI RENDA FIXA	Ag. 0293 cc 45000160-4	5.036.119,60				1.290,87	0,03%	5.037.410,47
BRB IMA-B FIC RENDA FIXA LP	Ag. 141 cc. 032517-0	1.010.866,67				-9.103,60	-0,90%	1.001.763,07
BB IRF-M 1 TÍTULOS PÚBLICOS FIC RENDA FIXA PREVIDENCIÁRIO	Ag. 3411-8 cc 28911-6	433.936,55		-170.000,00		69,68	0,02%	264.006,23
BB AUTOMÁTICO SETOR PÚBLICO FIC RENDA FIXA CURTO PRAZO	Ag. 3411-8 cc 28911-6	19.269,05	1.930.608,15	-1.566.392,14		211,26	0,04%	383.696,32
Aplicações		175.655.070,40						177.603.062,18
Imóveis		0,00						0,00
Conta Corrente		126.366,40						67.776,57
Caixa 69-9		86.628,43						51.472,33
Caixa 173-3		6.807,66						11.246,00
Itaú 19676-8		3.041,60						500,00
Itaú 13888-2		0,00						0,00
BRB 032517-0		0,00						0,00
Banco do Brasil 28911-6		0,00						0,00
Banco do Brasil 31540-0		29.888,71						4.558,24
Santader 45000160-4		0,00						0,00
Bradesco 30300-3		0,00						0,00
FINAL		175.781.436,80	5.677.608,15	-4.044.801,75	0,00	315.185,38	0,18%	177.670.838,75

abr/21

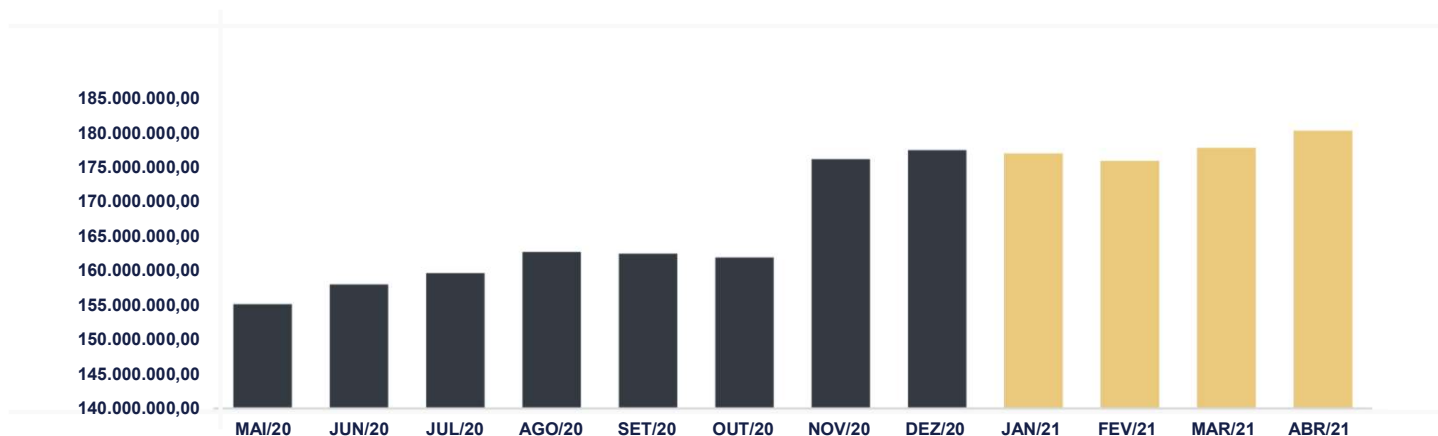
Aplicações	Cc vinculada	Financeiro Inicial	Aplicação	Resgate	Amortização	Rendimento	Rent. %	Total
CAIXA BRASIL IRF-M 1 TÍTULOS PÚBLICOS FI RENDA FIXA	Ag. 2437 cc 69-9	10.642.154,04		-100.000,00		29.857,94	0,28%	10.572.011,98
CAIXA BRASIL IRF-M 1 TÍTULOS PÚBLICOS FI RENDA FIXA	Ag. 2437 cc 173-3	1.544.635,14		-10.000,00		4.344,91	0,28%	1.538.980,05
BB IMA-B TÍTULOS PÚBLICOS FI RENDA FIXA PREVIDENCIÁRIO	Ag. 3411-8 cc 28911-6	7.210.254,66				46.771,98	0,65%	7.257.026,64
BB IDKA 2 TÍTULOS PÚBLICOS FI RENDA FIXA PREVIDENCIÁRIO	Ag. 3411-8 cc 28911-6	52.567.942,07	150.000,00			442.099,69	0,84%	53.160.041,76
BB IDKA 2 TÍTULOS PÚBLICOS FI RENDA FIXA PREVIDENCIÁRIO	Ag. 3411-8 cc 31540-0	1.027.728,80				8.631,69	0,84%	1.036.360,49
CAIXA BRASIL IDKA IPCA 2A TÍTULOS PÚBLICOS FI RENDA FIXA LP	Ag. 2437 cc 69-9	29.570.045,98	700.000,00			306.425,55	1,02%	30.576.471,53
CAIXA BRASIL IMA-B TÍTULOS PÚBLICOS FI RENDA FIXA LP	Ag. 2437 cc 69-9	8.018.027,42	1.180.000,00			47.542,19	0,63%	9.245.569,61
BRADESCO IRF-M 1 TÍTULOS PÚBLICOS FI RENDA FIXA	Ag. 2541 cc 30300-3	2.163.316,13				4.415,87	0,20%	2.167.732,00
ITAÚ INSTITUCIONAL IRF-M 1 FI RENDA FIXA	Ag. 7915 cc. 13888-2	32.303.212,44				84.498,55	0,26%	32.387.710,99
ITAÚ IDKA 2 IPCA FIC RENDA FIXA	Ag. 7915 cc. 13888-2	21.709.823,89				221.564,03	1,02%	21.931.387,92
BB IRF-M 1 TÍTULOS PÚBLICOS FIC RENDA FIXA PREVIDENCIÁRIO	Ag. 3411-8 cc 31540-0	4.159.045,52		-51.019,10		10.019,09	0,24%	4.118.045,51
SANTANDER IRF-M 1 TÍTULOS PÚBLICOS FI RENDA FIXA	Ag. 0293 cc 45000160-4	5.037.410,47				14.091,74	0,28%	5.051.502,21
BRB IMA-B FIC RENDA FIXA LP	Ag. 141 cc. 032517-0	1.001.763,07		-998.747,78		-3.015,29	0,71%	0,00
BB IRF-M 1 TÍTULOS PÚBLICOS FIC RENDA FIXA PREVIDENCIÁRIO	Ag. 3411-8 cc 28911-6	264.006,23	1.087.000,00	-1.353.427,69		2.421,46	0,24%	0,00
BB AUTOMÁTICO SETOR PÚBLICO FIC RENDA FIXA CURTO PRAZO	Ag. 3411-8 cc 28911-6	383.696,32	1.210.922,09	-1.538.036,35		154,37	0,07%	56.736,43
Aplicações		177.603.062,18						179.099.577,12
Imóveis		0,00						0,00
Conta Corrente		67.776,57						1.030.273,72
Caixa 69-9		51.472,33						15.713,80
Caixa 173-3		11.246,00						6.644,62
Itaú 19676-8		500,00						1.600,00
Itaú 13888-2		0,00						0,00
BRB 032517-0		0,00						998.552,78
Banco do Brasil 28911-6		0,00						0,00
Banco do Brasil 31540-0		4.558,24						7.762,52
Santader 45000160-4		0,00						0,00
Bradesco 30300-3		0,00						0,00
FINAL		177.670.838,75	4.327.922,09	-4.051.230,92	0,00	1.219.823,77	0,69%	180.129.850,84

O Instituto de Previdência e Assistência dos Servidores Públicos de Valparaíso de Goiás encerrou o mês de Abril com R\$ 180.129.850,84 em seu Patrimônio Líquido, representando um aumento de R\$ 2.459.012,09 com relação ao mês anterior e um aumento de R\$ 2.815.868,93 com relação ao exercício de 2020. Observando o histórico dos últimos doze meses, obteve um crescimento de 17,32%.

Evolução Patrimônio Líquido

Saldo inicial do ano (31/12/2020)	Evolução nos últimos 12 meses	Evolução em 2021
R\$ 177.313.981,91	17,32%	1,59%

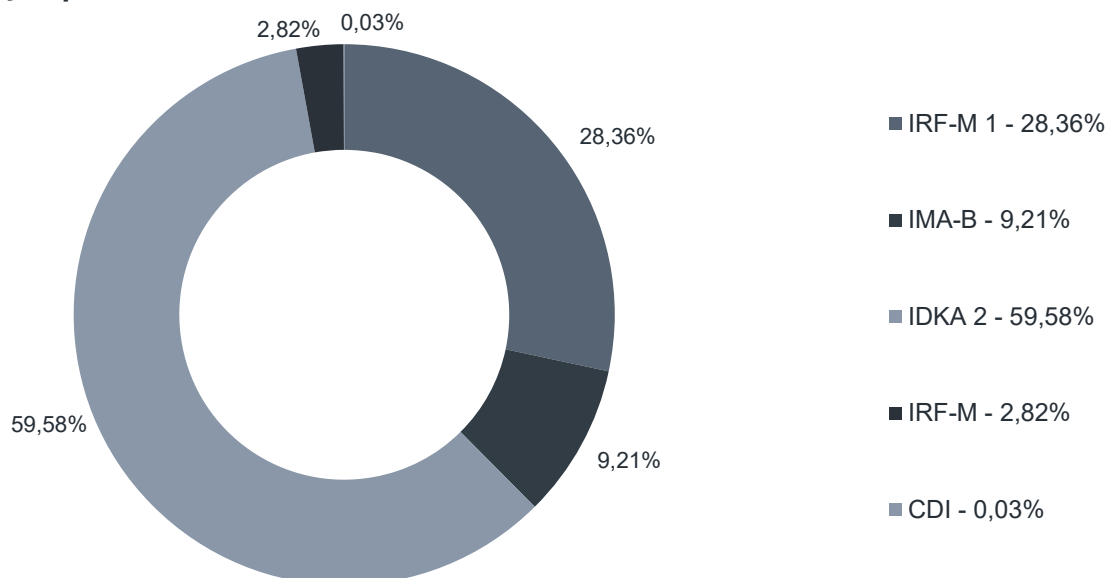
Jan	176.854.949,15	Fev	175.781.436,80	Mar	177.670.838,75	Abr	180.129.850,84
Mai		Jun		Jul		Ago	
Set		Out		Nov		Dez	



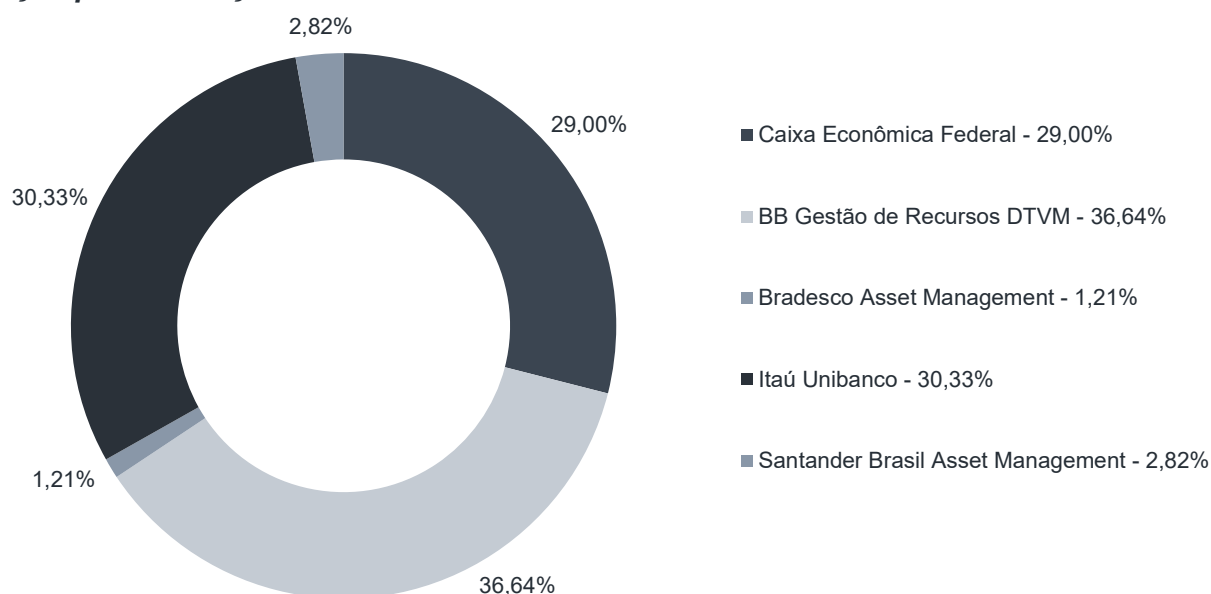
Durante o exercício de 2021, o Instituto de Previdência e Assistência dos Servidores Públicos de Valparaíso de Goiás alocou seus recursos nos Fundos de Investimentos listados abaixo. É possível observar algumas de suas principais características técnicas como: gestão, taxa de administração, benchmark e período de liquidez para resgate.

Fundos	CNPJ	Gestão	Taxa de Administração	Benchmark	Resgate
CAIXA BRASIL IRF-M 1 TÍTULOS PÚBLICOS FI RENDA FIXA	10.740.670/0001-06	Caixa Econômica Federal	0,20%	IRF-M 1	D+0
BB IMA-B TÍTULOS PÚBLICOS FI RENDA FIXA PREVIDENCIÁRIO	07.442.078/0001-05	BB Gestão de Recursos DTVM	0,20%	IMA-B	D+1 du
BB IDKA 2 TÍTULOS PÚBLICOS FI RENDA FIXA PREVIDENCIÁRIO	13.322.205/0001-35	BB Gestão de Recursos DTVM	0,20%	IDKA 2	D+1 du
CAIXA BRASIL IDKA IPCA 2A TÍTULOS PÚBLICOS FI RENDA FIXA LP	14.386.926/0001-71	Caixa Econômica Federal	0,20%	IDKA 2	D+0
CAIXA BRASIL IMA-B TÍTULOS PÚBLICOS FI RENDA FIXA LP	10.740.658/0001-93	Caixa Econômica Federal	0,20%	IMA-B	D+0
BRDESCO IRF-M 1 TÍTULOS PÚBLICOS FI RENDA FIXA	11.484.558/0001-06	Bradesco Asset Management	0,20%	IRF-M 1	D+0
ITAÚ INSTITUCIONAL IRF-M 1 FI RENDA FIXA	08.703.063/0001-16	Itaú Unibanco	0,18%	IRF-M 1	D+0
ITAÚ IDKA 2 IPCA FIC RENDA FIXA	32.922.086/0001-04	Itaú Unibanco	0,18%	IDKA 2	D+1 du
BB IRF-M 1 TÍTULOS PÚBLICOS FIC RENDA FIXA PREVIDENCIÁRIO	11.328.882/0001-35	BB Gestão de Recursos DTVM	0,10%	IRF-M 1	D+0
SANTANDER IRF-M 1 TÍTULOS PÚBLICOS FI RENDA FIXA	10.979.025/0001-32	Santander Brasil Asset Management	0,20%	IRF-M	D+1 du
BRB IMA-B FIC RENDA FIXA LP	10.824.344/0001-79	BRB DTVM	0,25%	IMA-B	D+1 du
BB AUTOMÁTICO SETOR PÚBLICO FIC RENDA FIXA CURTO PRAZO	04.288.966/0001-27	BB Gestão de Recursos DTVM	1,75%	CDI	D+0

Distribuição por Indicador - Abril de 2021



Distribuição por Instituição - Abril de 2021

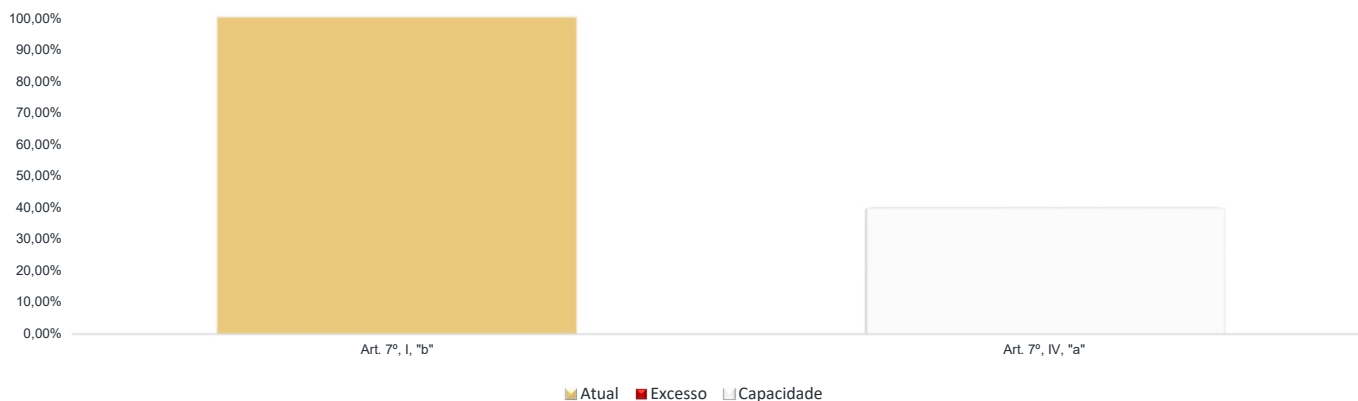


Os limites de alocação dos recursos do Instituto de Previdência e Assistência dos Servidores Públicos de Valparaíso de Goiás seguem as diretrizes da Resolução CMN 3.922 de 25 de novembro de 2010, onde são classificados de acordo com o tipo de ativo e quando se tratando de fundos de investimento, de acordo com os ativos que compõem sua carteira. Sendo assim, o mesmo encontra-se devidamente enquadrado.

Limites Resolução 3.922

Fundos	Saldo no Mês	Limite do RPPS	Regularidade
Renda Fixa	179.099.577,12	100,00%	100%
Art. 7º, I, "b" - FI (100% TPF) - IMA ou IDKA	179.042.840,69	99,97%	100%
CAIXA BRASIL IRF-M 1 TÍTULOS PÚBLICOS FI RENDA FIXA	10.572.011,98	5,90%	
CAIXA BRASIL IRF-M 1 TÍTULOS PÚBLICOS FI RENDA FIXA	1.538.980,05	0,86%	
BB IMA-B TÍTULOS PÚBLICOS FI RENDA FIXA PREVIDENCIÁRIO	7.257.026,64	4,05%	
BB IDKA 2 TÍTULOS PÚBLICOS FI RENDA FIXA PREVIDENCIÁRIO	53.160.041,76	29,68%	
BB IDKA 2 TÍTULOS PÚBLICOS FI RENDA FIXA PREVIDENCIÁRIO	1.036.360,49	0,58%	
CAIXA BRASIL IDKA IPCA 2A TÍTULOS PÚBLICOS FI RENDA FIXA LP	30.576.471,53	17,07%	
CAIXA BRASIL IMA-B TÍTULOS PÚBLICOS FI RENDA FIXA LP	9.245.569,61	5,16%	
BRDESCO IRF-M 1 TÍTULOS PÚBLICOS FI RENDA FIXA	2.167.732,00	1,21%	
ITAÚ INSTITUCIONAL IRF-M 1 FI RENDA FIXA	32.387.710,99	18,08%	
ITAÚ IDKA 2 IPCA FIC RENDA FIXA	21.931.387,92	12,25%	
BB IRF-M 1 TÍTULOS PÚBLICOS FIC RENDA FIXA PREVIDENCIÁRIO	4.118.045,51	2,30%	
SANTANDER IRF-M 1 TÍTULOS PÚBLICOS FI RENDA FIXA	5.051.502,21	2,82%	
Art. 7º, IV, "a" - FI Referenciado RF ou RF	56.736,43	0,03%	40%
BB AUTOMÁTICO SETOR PÚBLICO FIC RENDA FIXA CURTO PRAZO	56.736,43	0,03%	
Aplicações	179.099.577,12	99,43%	
Conta Corrente	1.030.273,72	0,57%	
CARTEIRA	180.129.850,84	100,00%	

Disponibilidade 3.922



Limites Resolução 3.922

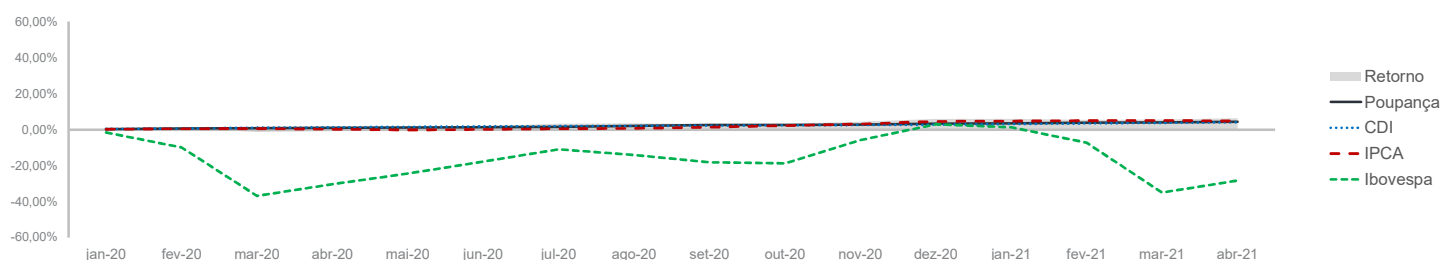
Fundos	Porcentagem do RPPS	Limite	Limite Individual	Política de Investimentos		
				Limite Mínimo	Alvo	Limite Máximo
Renda Fixa	100,00%	100%				
Art. 7º, I, "a" - Títulos Públicos Federais - SELIC	0,00%	100%	-	0%	0%	100%
Art. 7º, I, "b" - FI (100% TPF) - IMA ou IDKA	99,97%	100%	-	50%	70%	100%
Art. 7º, I, "c" - FI (100% TPF) - Bolsa de Valores	0,00%	100%	-	0%	0%	100%
Art. 7º, II - Compromissadas	0,00%	5%	-	0%	0%	5%
Art. 7º, III, "a" - FI Referenciado RF ou RF - IMA ou IDKA	0,00%	60%	20%	0%	0%	60%
Art. 7º, III, "b" - FI de Índices RF - IMA ou IDKA	0,00%	60%	20%	0%	0%	60%
Art. 7º, IV, "a" - FI Referenciado RF ou RF	0,03%	40%	20%	0%	1%	40%
Art. 7º, IV, "b" - FI de Índices RF	0,00%	40%	20%	0%	0%	40%
Art. 7º, V, "b" - LIG - Letras Imobiliárias Garantidas	0,00%	20%	250 mil	0%	0%	40%
Art. 7º, VI, "a" - CDB - Certificado de Depósito Bancário	0,00%	15%	250 mil	0%	0%	15%
Art. 7º, VI, "b" - Poupança	0,00%	15%	250 mil	0%	0%	15%
Art. 7º, VII, "a" - FIDC - Sênior	0,00%	5%	-	0%	1%	5%
Art. 7º, VII, "b" - FI Crédito Privado - Aberto	0,00%	5%	-	0%	1%	5%
Art. 7º, VII, "c" - FI Debêntures	0,00%	5%	-	0%	1%	5%
Renda Variável e Investimentos Estruturados	0,00%	30%				
Art. 8º, I, "a" - FI Renda Variável	0,00%	30%	20%	0%	0%	30%
Art. 8º, I, "b" - FI de Índices de Renda Variável	0,00%	30%	20%	0%	0%	30%
Art. 8º, II, "a" - FIA - Fundo de Ações	0,00%	20%	-	0%	15%	20%
Art. 8º, II, "b" - FI de Índices de Renda Variável	0,00%	20%	-	0%	1%	20%
Art. 8º, III - FI Multimercado - FIM	0,00%	10%	-	0%	5%	10%
Art. 8º, IV, "a" - FI em Participações - FIP	0,00%	5%	-	0%	1%	5%
Art. 8º, IV, "b" - FI Imobiliário - FII	0,00%	5%	-	0%	2%	5%
Art. 8º, IV, "c" - Mercado de Acesso	0,00%	5%	-	0%	0%	5%
Investimento no Exterior	0,00%	10%				
Art. 9º, I, "a" - Renda Fixa - Dívida Externa	0,00%	10%	-	0%	0%	10%
Art. 9º, II, "a" - Investimento no Exterior	0,00%	10%	-	0%	1%	10%
Art. 9º, III, "a" - Ações - BDR Nível I	0,00%	10%	-	0%	1%	10%
Aplicações	99,43%					
Imóveis	0,00%					
Conta Corrente	0,57%					
Carteira	100,00%					



Pode-se observar a rentabilidade dos principais índices do mercado financeiro que influenciam diretamente na rentabilidade dos ativos que o Instituto de Previdência e Assistência dos Servidores Públicos de Valparaíso de Goiás aloca seus recursos. Também é possível verificar o histórico de rentabilidade dos fundos de investimentos da carteira.

Indicadores

	IRF-M	IRF-M 1	CDI	IMA-B	IDKA 2	Poupança	IPCA	Ibovespa	Dólar	Selic	IPCA+5,47%
2020	6,69%	3,84%	2,75%	6,41%	8,63%	3,28%	4,52%	2,92%	28,93%	2,00%	11,22%
mai-20	1,42%	0,42%	0,24%	1,52%	1,75%	0,22%	-0,38%	8,57%	-0,01%	3,00%	0,19%
jun-20	0,79%	0,28%	0,21%	2,05%	0,99%	0,17%	0,26%	8,76%	0,92%	2,25%	0,75%
jul-20	1,08%	0,24%	0,19%	4,39%	0,94%	0,13%	0,36%	8,27%	-4,98%	2,25%	0,89%
ago-20	-0,75%	0,12%	0,16%	-1,80%	1,03%	0,50%	0,24%	-3,44%	5,15%	2,00%	0,81%
set-20	-0,56%	0,15%	0,16%	-1,51%	0,02%	0,50%	0,64%	-4,80%	3,10%	2,00%	1,32%
out-20	-0,33%	0,16%	0,16%	0,21%	0,04%	0,12%	0,86%	-0,69%	2,32%	2,00%	1,34%
nov-20	0,36%	0,23%	0,15%	2,00%	1,25%	0,12%	0,89%	15,90%	-7,63%	2,00%	1,40%
dez-20	1,95%	0,31%	0,16%	4,85%	1,73%	0,50%	1,35%	9,30%	-2,53%	2,00%	1,91%
jan-21	-0,80%	0,04%	0,15%	-0,85%	0,15%	0,12%	0,25%	-3,32%	5,37%	2,00%	0,70%
fev-21	-1,18%	0,04%	0,13%	-1,52%	-0,48%	0,12%	0,86%	-4,37%	0,99%	2,00%	1,31%
mar-21	-0,84%	0,04%	0,20%	-0,46%	0,29%	0,12%	0,93%	6,00%	3,02%	2,75%	1,38%
abr-21	0,84%	0,27%	0,21%	0,65%	1,35%	0,16%	0,31%	1,94%	-5,16%	2,75%	0,76%
12 meses	1,94%	2,33%	2,14%	9,67%	9,42%	2,79%	6,76%	47,69%	-0,43%	-	13,50%
2021	-1,98%	0,40%	0,69%	-2,17%	1,30%	0,51%	2,37%	-0,10%	3,98%	2,75%	4,20%



Rentabilidade

Fundos	2020	12 meses	fev/21	mar/21	abr/21	2021
Renda Fixa						
Art. 7º, I, "b" - FI (100% TPF) - IMA ou IDKA						
CAIXA BRASIL IRF-M 1 TÍTULOS PÚBLICOS FI RENDA FIXA	3,63%	2,12%	0,02%	0,01%	0,28%	0,34%
BB IMA-B TÍTULOS PÚBLICOS FI RENDA FIXA PREVIDENCIÁRIO	6,14%	2,12%	0,02%	0,01%	0,28%	-2,22%
BB IDKA 2 TÍTULOS PÚBLICOS FI RENDA FIXA PREVIDENCIÁRIO	7,92%	9,19%	-0,55%	0,37%	0,84%	0,84%
CAIXA BRASIL IDKA IPCA 2A TÍTULOS PÚBLICOS FI RENDA FIXA LP	8,03%	9,19%	-0,55%	0,37%	0,84%	0,99%
CAIXA BRASIL IMA-B TÍTULOS PÚBLICOS FI RENDA FIXA LP	6,06%	9,09%	-0,53%	0,37%	1,02%	-2,25%
BRANCO IRF-M 1 TÍTULOS PÚBLICOS FI RENDA FIXA	3,48%	9,41%	-1,54%	-0,47%	0,63%	0,22%
ITAÚ INSTITUCIONAL IRF-M 1 FI RENDA FIXA	3,48%	1,90%	-0,01%	-0,003%	0,20%	0,36%
ITAÚ IDKA 2 IPCA FIC RENDA FIXA	8,07%	2,05%	0,05%	-0,01%	0,26%	0,96%
BB IRF-M 1 TÍTULOS PÚBLICOS FIC RENDA FIXA PREVIDENCIÁRIO	3,47%	9,03%	-0,53%	0,36%	1,02%	0,30%
SANTANDER IRF-M 1 TÍTULOS PÚBLICOS FI RENDA FIXA	3,45%	1,94%	0,004%	0,02%	0,24%	0,33%
Art. 7º, IV, "a" - FI Referenciado RF ou RF						
BB AUTOMÁTICO SETOR PÚBLICO FIC RENDA FIXA CURTO PRAZO	0,49%	-	0,01%	0,04%	0,07%	0,12%

Cenário Econômico | Abril/2021

Setor Externo

Os mercados ao redor do mundo seguiram em alta no mês, impulsionados pela reabertura da economia americana e pela aceleração do ritmo de vacinação na Europa.



Apesar do forte desempenho dos mercados, a retomada da economia mundial não ocorre de maneira equânime entre os países. Fortes elevações nos preços de *commodities* foram destaque durante o mês.

Abril também foi marcado por um aumento significativo de novos casos e mortes de Covid-19 na Índia.

Nos Estados Unidos, após uma pequena elevação no número de novos casos no início do mês, a trajetória de queda foi retomada. O ritmo de vacinação parece ter alcançado seu pico e uma parcela considerável da população adulta já está imunizada, o que possibilitou a continuação do processo de reabertura da economia.



O Federal Reserve manteve o discurso de que o progresso necessário para que haja redução do estímulo monetário atual.

No campo político, os novos pacotes de estímulo fiscal estão sendo negociados no congresso.

Na Europa, após um início conturbado, o ritmo de vacinação acelerou e as curvas de

contágio foram controladas após medidas restritivas. com acumulado de 9,53% nos últimos 12 meses.

Brasil

No Brasil, os ativos tiveram performance positiva no mês. No cenário político, o principal destaque foi a resolução do impasse a respeito do orçamento de 2021. A solução encontrada foi o veto parcial de emendas e despesas do executivo, além do bloqueio de 9 bilhões das despesas discricionárias.



No cenário econômico, os dados de inflação divulgados continuam pressionados. Assim, é esperado que o Copom mantenha o ritmo do processo de elevação dos juros.

O consenso de mercado é que, caso o quadro sanitário não consiga manter trajetória de melhora, é de se esperar que a pressão por mais auxílios emergenciais aumente.

Com a delicada situação das contas públicas, os desdobramentos políticos e econômicos merecem atenção especial.

Mercado

O Ibovespa terminou o mês de abril com alta de -1,94%, aos 118.893 pontos.

O CDI teve rentabilidade de +0,21% no mês, com acumulado de +2,15% em 12 meses. Pela cotação do Banco Central, Ptax 800, o real valorizou 5,16%, cotado a R\$ 5,4036.

O IRF-M 1 apresentou variação de 0,27%, com acumulado de 2,38% nos últimos 12 meses. O IMA-B variou 0,65% no mês, com acumulado de 9,94% em 12 meses e, por fim, o IDKa IPCA 2A rendeu 1,35% no mês,

Deider Ferreira Peixoto

CONFIANÇA CONSULTORIA INVESTIMENTOS
CNPJ: 19.389.406/0001-36