



ATA DA TRIGÉSIMA SÉTIMA REUNIÃO ORDINÁRIA
DO CONSELHO MUNICIPAL DE PREVIDÊNCIA DO
INSTITUTO DE PREVIDÊNCIA DO MUNICÍPIO DE
CIDADE OCIDENTAL-GO.

Aos onze dias do mês de outubro de dois mil e vinte e quatro, às quatorze horas e vinte minutos, na Sede do OcidentalPrev, localizado na SQ 13 Quadra 01, lote 44 Centro, Cidade Ocidental, Goiás, onde reuniram-se os senhores (as): Cibelle Araujo Santana – Presidente, Fabiano Willian de Carvalho – Vice-Presidente, Fabiana Soares Pereira Rangel – Membro Suplente, Maísa Soares da Silva – Membro e José Rodolfo de Araújo Neto – Secretário. Além dos membros do conselho, estavam presentes o Senhor Luiz Pereira Ramos Neto – Superintendente Executivo Financeiro e Administrativo e o Senhor Rafael Henrique de Farias Pena Passos – Presidente do Instituto de Previdência dos Servidores do Município de Cidade Ocidental. A Presidente, Cibelle Araujo Santana, deu início à reunião, agradecendo a presença de todos e passando a palavra ao Superintendente Executivo Financeiro e Administrativo, Luiz Pereira Ramos Neto. O Senhor Luiz apresentou o relatório financeiro e o relatório de investimentos referentes ao mês de **AGOSTO** de 2024. Os principais pontos abordados foram: detalhamento das fontes de receita e valores recebidos; descrição das despesas realizadas categorizadas por tipo e valor; situação atual do saldo financeiro, incluindo eventuais sobras ou déficits e atualização sobre o relatório dos investimentos. Observou-se que no mês de agosto obteve um desempenho positivo nos investimentos, superando a meta atuarial para o mês com um rendimento de 1,12%, totalizando um patrimônio no valor de R\$ 121.856.650,78 (cento e vinte e um milhões e oitocentos e cinquenta e seis mil e seiscentos e cinquenta reais e setenta e oito centavos). O Senhor Luiz Pereira Ramos Neto, informou que no relatório de investimentos há uma diferença de R\$ 7.057.796,44 (sete milhões e cinquenta e sete mil e setecentos e noventa e seis reais e quarenta e quatro centavos) referente ao resgate para realocação de investimentos no mês de setembro, no qual foi ajustado no relatório de investimento e informado como em disponibilidade, para o fechamento com o saldo contábil e o extrato bancário. Durante a prestação de contas, foi apresentado o Acórdão N° 059/2024-Primeira Câmara do TCM-GO, que trata das contas de gestão do OCIDENTALPREV/FAPS do ano de 2023, estas foram julgadas regulares com ressalvas.

Luiz Pereira Ramos Neto

Rafael Henrique de Farias Pena Passos



A reunião seguiu com a apresentação da lei Nº 1.458/2024, que trata da Autorização Desafetação e Alienação Mediante Doação de Áreas Públicas de Propriedade da Prefeitura De Cidade Ocidental-GO. O Senhor Alcir Antônio de Azevedo - atuário - retificou o déficit atuarial que é de R\$667.542.091,21 (seiscentos e sessenta e sete milhões, quinhentos e quarenta e dois mil e noventa e um reais e vinte e um centavos) na Demonstração de Resultados e Avaliação Atuarial (DRAA) de 2024, conforme anexo. As pendências no cadastro dos Conselheiros, foram resolvidas. Assim, as alterações solicitadas na DRAA, na Décima Quarta Reunião Extraordinária, realizada em quinze de agosto de dois mil e vinte e quatro, foram atendidas. O Conselho propõe que a expansão da educação previdenciária na área administrativa tenha uma abrangência ampliada. Essa proposta visa promover uma melhor compreensão dos benefícios e direitos previdenciários. O Sr. Rafael informou que irá providenciar a logística necessária para que seja atendida a demanda. O Conselho solicitou ao presidente do Instituto que o advogado previdenciário realize uma reunião com os suplentes e titulares, a fim de atualizá-los sobre a reformulação da lei. Foi informado aos conselheiros a necessidade de apresentarem, no mínimo, 03 (três) certificados na última reunião do ano. Este requisito já havia sido definido durante o planejamento de cursos e treinamentos na sétima reunião extraordinária, realizada em vinte e seis de dezembro de dois mil e vinte e três. Após a revisão minuciosa dos documentos apresentados e discussão das questões levantadas, o conselho aprovou, por unanimidade, os relatórios apresentados. Não havendo mais assuntos a tratar, deu-se por encerrada a reunião às dezesseis horas e trinta minutos, e eu, José Rodolfo de Araújo Neto, Secretário do Conselho, lavrei a presente ata que, após lida e aprovada, será assinada por mim e pelos demais presentes.

Cibelle Araujo Santana
Presidente do CMP

Fabiano William de Carvalho
Vice-Presidente do CMP

José Rodolfo de Araújo Neto
Secretário

Fabiana Soares Pereira Rangel
Membro Suplente

Máisa Soares da Silva
Membro

DEMONSTRATIVO DE RESULTADOS DA AVALIAÇÃO ATUARIAL - DRAA

ENTE: Cidade Ocidental UF: GO

DADOS DO ATUÁRIO RESPONSÁVEL TÉCNICO

Nome: ALCIR ANTONIO DE AZEVEDO MTE: 548

DADOS DOS ORGÃOS/ENTIDADES

CNPJ	Nome	Poder	Tipo	Competência da Base Cadastral
36.862.621/0001-21	MUNICÍPIO DE CIDADE OCIDENTAL	Executivo	Administração Direta	12/2023
07.829.410/0001-99	FUNDO DE PREVIDÊNCIA DO MUNICÍPIO DE CIDADE OCIDENTAL	Executivo	Administração Indireta (Autarquias e Fundações)	12/2023
00.179.946/0001-85	Camara Municipal de Cidade Ocidental	Legislativo	Administração Direta	12/2023
04.467.489/0001-67	FUNDO MUNICIPAL DE GESTÃO DA MOVIMENTAÇÃO DOS RECURSOS DO FUNDEF - CIDADE OCIDENTAL	Executivo	Administração Direta	12/2023
19.645.908/0001-80	FUNDO MUNICIPAL DE EDUCAÇÃO - FME	Executivo	Administração Direta	12/2023
14.190.083/0001-33	FMAS-FUNDO MUNICIPAL DE ASSISTÊNCIA SOCIAL DE CIDADE OCIDENTAL	Executivo	Administração Direta	12/2023
10.942.500/0001-04	FUNDO MUNICIPAL DE MEIO AMBIENTE - FMMA	Executivo	Administração Direta	12/2023
48.755.763/0001-33	FUNDO MUNICIPAL DE DESENVOLVIMENTO DE CIDADE OCIDENTAL	Executivo	Administração Direta	12/2023
11.332.874/0001-62	FMS - FUNDO MUNICIPAL DE SAÚDE CIDADE OCIDENTAL	Executivo	Administração Direta	12/2023

[Handwritten signatures and initials]

DEMONSTRATIVO DE RESULTADOS DA AVALIAÇÃO ATUARIAL - DRAA

COMPOSIÇÃO DE MASSA

Civil

Segregação de Massa

Não Possui

Instituída neste Exercício ou Mantida

Revisada neste Exercício

Extinta neste Exercício

Benefícios Mantido pelo

Possui Aposentadorias ou Pensões por Morte de Responsabilidade Financeira do Tesouro, que não se caracterizam como Segregação da Massa?

Sim

Não

Militar

Segregação de Massa

Não Possui

Instituída neste Exercício ou Mantida

Revisada neste Exercício



Extinta neste Exercício

Benefícios Mantido pelo

Possui Aposentadorias ou Pensões por Morte de Responsabilidade Financeira do Tesouro, que não se caracterizam como Segregação da Massa?

Sim


Não



Sandra
Marta

DEMONSTRATIVO DE RESULTADOS DA AVALIAÇÃO ATUARIAL - DRAA

IDENTIFICAÇÃO DO DRAA

Exercício do DRAA:	2024	Tipo do DRAA:	Avaliação Atuarial Anual
Avaliação Atuarial Inicial:	<input type="checkbox"/> Sim <input checked="" type="checkbox"/> Não	Data da Avaliação:	31/12/2023
Nº da Nota Técnica Atuarial Vigente - Plano Previdenciário:	2023.000718.1	Data de Elaboração da Avaliação:	17/04/2024
Nº da Nota Técnica Atuarial Vigente - Plano Financeiro:			
Descrição:	Foi sugerido pelo Atuarial os seguintes custos, para o período de 2024 e 2025: Custo Normal já com 3% de Taxa de Administração: 42%, Custo Adicional de Insuficiência Financeira ou Suplementar de 1%, totalizando: 43%, sendo 29% Patronal e 14% Servidor, mas, conforme Ofício nr. 081/2024 da Secretaria de Finanças da Prefeitura, face disponibilidade financeira, o Ente Federativo decidiu aplicar para o período de 2024 e 2025: Custo Total de 31%, sendo 17% Ente e 14% Servidor.		
Retificação:	<input checked="" type="checkbox"/> Sim <input type="checkbox"/> Não		
Motivado por Iniciativa Própria:	<input checked="" type="checkbox"/> Sim <input type="checkbox"/> Não		
Justificativa:	Alteração do Membro do Conselho Deliberativo, do Prefeito e do Valor do Compromissos face erro de sinal no resultado final		
Motivado por Notificação:	<input type="checkbox"/> Sim <input checked="" type="checkbox"/> Não		
Números da Notificação:			



Handwritten signature and stamp in blue ink. The stamp includes the text "Secretaria de Finanças" and "Município de...".

DEMONSTRATIVO DE RESULTADOS DA AVALIAÇÃO ATUARIAL - DRAA

Plano Civil

Previdenciário

Civil >> Previdenciário >> Base Normativa

Plano de Custeio Vigente

Contribuição Normal

Ente Federativo

Norma	Número da Norma:	Data da Norma:	Dispositivo da Norma:
Alíquota (%): 13,00			

Base de Cálculo da Contribuição do Ente Federativo

Base de Cálculo	Tipo da Norma	Número da Norma	Data da Norma	Dispositivo da Norma
Total das Remunerações de Contribuição dos Servidores Ativos	Lei	095/2018	23/11/2018	ART 1º e 2º

Aposentados

Norma	Número da Norma:	Data da Norma:	Dispositivo da Norma:
Alíquota (%): 11,00			

Pensionistas

Norma	Número da Norma:	Data da Norma:	Dispositivo da Norma:
Alíquota (%): 11,00			

Assinado digitalmente por
 [Assinatura]
 [Assinatura]

DEMONSTRATIVO DE RESULTADOS DA AVALIAÇÃO ATUARIAL - DRAA

Segurados Ativos

Norma: _____ Tipo da Norma: _____ Número da Norma: _____ Data da Norma: _____ Dispositivo da Norma: _____
 Aliquota (%): 14,00

Administração do Plano

Custeada com Recursos do RPPS

Aliquota (%): 3,00 Aporte (R\$): R\$ 0,00

Fundamento Legal

Tipo da Norma: Lei Número da Norma: 1300 Data da Norma: 20/12/2021 Dispositivo da Norma: 1

Base de Cálculo da Taxa de Administração

Base de Cálculo	Tipo da Norma	Número da Norma	Data da Norma	Dispositivo da Norma
Total das Remunerações de Contribuição dos Servidores Ativos	Lei	1141	23/11/2018	1

Plano de Amortização do Déficit Atuarial

Possui Plano de Amortização para Equacionamento do Déficit Atuarial Implementado em Lei: Sim

Mês/Ano de Início do Plano: 01/2006

Fundamento Legal

Tipo da Norma: Lei Número da Norma: 1141 Data da Norma: 23/11/2018 Dispositivo da Norma: 1

Handwritten signatures and notes:
 Benvista
 Mariana
 Mariana

DEMONSTRATIVO DE RESULTADOS DA AVALIAÇÃO ATUARIAL - DRAA

Plano de Amortização	Ano	Alíquota (%)	Aporte Anual (R\$)
	2018	1.17	
	2019	2.00	
	2020	2.00	
	2021	2.00	
	2022	2.00	
	2023	25.00	
	2024	25.00	
	2025	25.00	
	2026	25.00	
	2027	25.00	
	2028	50.00	
	2029	50.00	
	2030	50.00	
	2031	50.00	
	2032	50.00	
	2033	95.00	
	2034	85.00	
	2035	85.00	
	2036	85.00	
	2037	85.00	
	2038	85.00	
	2039	85.00	
	2040	85.00	
	2041	85.00	
	2042	85.00	
	2043	85.00	

Handwritten signatures and initials in blue ink.

DEMONSTRATIVO DE RESULTADOS DA AVALIAÇÃO ATUARIAL - DRAA

Base de Cálculo		Base de Cálculo		Base de Cálculo	
Total das Remunerações de Contribuição dos Servidores Ativos	Tipo da Norma	Número da Norma	Data da Norma	Dispositivo da Norma	Dispositivo da Norma
	Lei	1141	23/11/2018		1

Segregação de Massa

Fundamento Legal

Tipo da Norma: _____ Número da Norma: _____ Data da Norma: _____ Dispositivo da Norma: _____

Critérios para Composição do Plano Previdenciário

Data de ingresso no seguro (data do corte): _____ Idade do Segurado: _____

Outros: _____ Condição do Segurado: _____

Atuário Responsável pelo Projeto de Segregação

Nome: _____ Número do Registro Profissional: _____

Aprovação prévia do MPS

Tipo do Documento: _____ Número do Documento: _____ Data do Documento: _____

Plano de Benefícios

Benefícios	Tipo da Norma	Número da Norma	Dispositivo da Norma	Data da Norma
Aposentadoria Por Invalidez Permanente	Lei	1028	art 13	26/12/2016
Aposentadorias Programadas (Por Idade, Tempo de Contribuição e Compulsória)	Lei	1028	art. 14 a 16	26/12/2016
Aposentadoria Especial - Professor - Educação Infantil e Ensino Fund. e Médio	Lei	1028	art 17	26/12/2016

Handwritten signatures and notes:
 [Signature] [Signature] [Signature]
 [Signature] [Signature]

DEMONSTRATIVO DE RESULTADOS DA AVALIAÇÃO ATUARIAL - DRAA

Pensão Por Morte de Servidor em Atividade	Lei	1028	art 46	26/12/2016
---	-----	------	--------	------------

Handwritten signatures and notes in blue ink.

DEMONSTRATIVO DE RESULTADOS DA AVALIAÇÃO ATUARIAL - DRAA

Civil >> Previdência >> Base Cadastral

Estadísticas da População Coberta

Órgão/Entidade	População Coberta		Quantidade (A)			Média da B. Cálculo ou Média do Vr. do Benefício (B)		Idade Média		IMP		IMA		Valor da Folha Mensal (Ax B)		Total
			Fem.	Masc.	Total	Fem.	Masc.	Fem.	Masc.	Fem.	Masc.	Fem.	Masc.	Fem.	Masc.	
FUNDO DE PREVIDENCIA DO MUNICIPIO DE CIDADE OCIDENTAL	1	1	2	R\$ 1.864,45	R\$ 1.864,45	76,00	81,00	75,00	75,00	25,00	25,00	R\$ 1.864,45	R\$ 1.864,45	R\$ 3.184,45		
FUNDO DE PREVIDENCIA DO MUNICIPIO DE CIDADE OCIDENTAL	72	13	85	R\$ 2.268,01	R\$ 1.582,06	69,00	74,00	60,00	65,00	0,00	25,00	R\$ 163.296,72	R\$ 20.566,78	R\$ 183.863,50		
FUNDO DE PREVIDENCIA DO MUNICIPIO DE CIDADE OCIDENTAL	72	24	96	R\$ 2.867,24	R\$ 2.486,07	61,00	58,00	60,00	65,00	25,00	25,00	R\$ 206.441,28	R\$ 59.665,68	R\$ 266.106,96		
FUNDO DE PREVIDENCIA DO MUNICIPIO DE CIDADE OCIDENTAL	83	14	97	R\$ 7.343,53	R\$ 3.025,54	62,00	69,00	60,00	65,00	25,00	25,00	R\$ 609.512,99	R\$ 42.357,56	R\$ 651.870,55		
FUNDO DE PREVIDENCIA DO MUNICIPIO DE CIDADE OCIDENTAL	35	31	66	R\$ 1.780,62	R\$ 3.075,25	59,00	47,00	60,00	65,00	25,00	25,00	R\$ 62.328,70	R\$ 95.332,75	R\$ 157.661,45		
Camara Municipal de Cidade Ocidental	2	5	7	R\$ 1.924,60	R\$ 1.885,74	41,00	43,00	60,00	65,00	0,00	25,00	R\$ 3.649,20	R\$ 9.428,70	R\$ 13.077,90		
MUNICIPIO DE CIDADE OCIDENTAL	441	281	722	R\$ 2.762,29	R\$ 2.527,39	48,00	47,00	60,00	65,00	25,00	25,00	R\$ 1.218.169,88	R\$ 710.196,59	R\$ 1.928.366,48		
MUNICIPIO DE CIDADE OCIDENTAL	312	79	391	R\$ 3.206,74	R\$ 7.257,30	48,00	45,00	55,00	60,00	25,00	25,00	R\$ 2.560.502,88	R\$ 573.326,70	R\$ 3.133.829,58		

Avaliação Crítica

[Handwritten signatures and initials in blue ink]

DEMONSTRATIVO DE RESULTADOS DA AVALIAÇÃO ATUARIAL - DRAA

Atualização da Base Cadastral

Segurados Ativos: Data do Último Recenseamento Previdenciário: 31/12/2021 Percentual de Cobertura do Último Recenseamento Previdenciário: 100,00

Aposentados: Data do Último Recenseamento Previdenciário: 31/12/2021 Percentual de Cobertura do Último Recenseamento Previdenciário: 100,00

Pensionistas: Data do Último Recenseamento Previdenciário: 31/12/2021 Percentual de Cobertura do Último Recenseamento Previdenciário: 100,00

Amplitude da Base Cadastral

Percentual de Cobertura da População: 100,00 Percentual de Cobertura em Relação aos Órgãos e Entidades: 100,00

Grupo	Descrição		Consistência da Base Cadastral	Compleitude da Base Cadastral
Ativo	Identificação do Segurado Ativo		76%-100%	76%-100%
Ativo	Sexo		76%-100%	76%-100%
Ativo	Estado Civil		76%-100%	76%-100%
Ativo	Data de Nascimento		76%-100%	76%-100%
Ativo	Data de Ingresso no ENTE		76%-100%	76%-100%
Ativo	Identificação do Cargo Atual		76%-100%	76%-100%
Ativo	Base de Cálculo (Remuneração de Contribuição)		76%-100%	76%-100%
Ativo	Tempo de Contribuição para o RGPS		76%-100%	76%-100%
Ativo	Tempo de Contribuição para Outros RPPS		76%-100%	76%-100%
Ativo	Data de Nascimento do Cônjuge		76%-100%	76%-100%
Ativo	Número de Dependentes		76%-100%	76%-100%
Aposentado	Identificação do Aposentado		76%-100%	76%-100%
Aposentado	Sexo		76%-100%	76%-100%
Aposentado	Estado Civil		76%-100%	76%-100%
Aposentado	Data de Nascimento		76%-100%	76%-100%
Aposentado	Data de Nascimento do Cônjuge		76%-100%	76%-100%
Aposentado	Data de Nascimento do Dependente Mais Novo		76%-100%	76%-100%

Assinado digitalmente por [Assinatura]

DEMONSTRATIVO DE RESULTADOS DA AVALIAÇÃO ATUARIAL - DRAA

Grupo	Descrição	Consistência da Base Cadastral	Completeness da Base Cadastral
Aposentado	Valor do Benefício	76%-100%	76%-100%
Aposentado	Condição do Aposentado (válido ou inválido)	76%-100%	76%-100%
Aposentado	Tempo de Contribuição para o RPPS	76%-100%	76%-100%
Aposentado	Tempo de Contribuição para outros Regimes	76%-100%	76%-100%
Aposentado	Valor Mensal da Compensação Previdenciária	76%-100%	76%-100%
Aposentado	Número de Dependentes	76%-100%	76%-100%
Pensão	Identificação do Pensão	76%-100%	76%-100%
Pensão	Número de Pensionistas	76%-100%	76%-100%
Pensão	Sexo do Pensionista Principal	76%-100%	76%-100%
Pensão	Data de Nascimento	76%-100%	76%-100%
Pensão	Valor do Benefício	76%-100%	76%-100%
Pensão	Condição do Pensionista (válido ou inválido)	76%-100%	76%-100%
Pensão	Duração do Benefício (vitalício ou temporário)	76%-100%	76%-100%

Tratamento da Base Cadastral

Grupo	Descrição	Inconsistências Encontradas	Adoção de Premissa	Quantidade de Registros	Descrição de Premissa Utilizada
Ativo	Identificação do Segurado Ativo	Sanadas dentro do possível	X	1120	1 - Não Professor e 2 - Professor
Ativo	Sexo	Sanadas dentro do possível	X	1120	1 - Masculino e 2 - Feminino
Ativo	Estado Civil	Sanadas dentro do possível	X	1008	90% casado
Ativo	Data de Nascimento	Sanadas dentro do possível	X	1120	Registrada no Banco de Dados informado pela Prefeitura/RPPS Data Admissão 1 - Não Professor e 2 - Professor Verbas permanentes com base na legislação vigente Não sendo informado, adota o critério de início da vida laboral aos 20 anos NÃO SENDO
Ativo	Data de Ingresso no ENTE	Sanadas dentro do possível	X	1120	Data Admissão
Ativo	Identificação do Cargo Atual	Sanadas dentro do possível	X	1120	1 - Não Professor e 2 - Professor
Ativo	Base de Cálculo (Remuneração de Contribuição)	Sanadas dentro do possível	X	1120	Verbas permanentes com base na legislação vigente
Ativo	Tempo de Contribuição para o RGPS	Sanadas dentro do possível	X	1120	Não sendo informado, adota o critério de início da vida laboral aos 25 anos
Ativo	Tempo de Contribuição para Outros RPPS	Sanadas dentro do possível	X	1120	Não sendo informado, adota o critério de início de contribuição ao RPPS a data criação até a data total

Handwritten signatures and notes in blue ink at the top right of the page.

DEMONSTRATIVO DE RESULTADOS DA AVALIAÇÃO ATUARIAL - DRAA

Grupo	Descrição	Inconsistências Encontradas	Adoção de Premissa	Quantidade de Registros	Descrição de Premissa Utilizada
Ativo	Data de Nascimento do Cônjuge	Sanadas dentro do possível	X	1120	Se Homem 5 anos mais velho e se Mulher 5 anos mais nova
Ativo	Número de Dependentes	Sanadas dentro do possível	X	1008	90% casado
Aposentado	Identificação do Aposentado	Sanadas dentro do possível	X	280	No cálculo do atuário: 2 = Tempo de Contribuição ou serviço; 3 = Idade; 4 = Compulsório; 5 = Inválido
Aposentado	Sexo	Sanadas dentro do possível	X	280	No cálculo do Atuário: 1 - Masculino e 2 Feminino
Aposentado	Estado Civil	Sanadas dentro do possível	X	252	90 % Casados
Aposentado	Data de Nascimento	Sanadas dentro do possível			
Aposentado	Data de Nascimento do Cônjuge	Sanadas dentro do possível	X	280	Se Homem 5 anos mais velho e se Mulher 5 anos mais nova
Aposentado	Data de Nascimento do Dependente Mais Novo	Sanadas dentro do possível	X	1	Não informada
Aposentado	Valor do Benefício	Sanadas dentro do possível	X	280	Valor bruto na data base - sem qualquer desconto e sem o 13º salário
Aposentado	Condição do Aposentado (válido ou inválido)	Sanadas dentro do possível	X	1	Válido 1 e Inválido 2
Aposentado	Tempo de Contribuição para o RPPS	Sanadas dentro do possível	X	280	Média da população
Aposentado	Tempo de Contribuição para outros Regimes	Sanadas dentro do possível	X	280	Considerado que todos iniciaram a vida laboral aos 25 anos
Aposentado	Valor Mensal da Compensação Previdenciária	Sanadas dentro do possível	X	280	Estimada possibilidade de compensação para aposentado por tempo de contribuição, idade e compulsória excluindo-se pensão e aposentadoria por invalidez.
Aposentado	Número de Dependentes	Sanadas dentro do possível	X	252	Cônjuge = 90%
Pensão	Identificação do Pensão	Sanadas dentro do possível	X	66	No cálculo do Atuário: 6 = Pensionistas
Pensão	Número de Pensionistas	Sanadas dentro do possível	X	66	Matrículo ou CPF
Pensão	Sexo do Pensionista Principal	Sanadas dentro do possível	X	66	No cálculo do Atuário: 1 - Masculino e 2 Feminino v
Pensão	Data de Nascimento	Sanadas dentro do possível	X	66	Registrada no Banco de Dados informado pela Prefeitura/RPPS
Pensão	Valor do Benefício	Sanadas dentro do possível	X	66	Valor bruto na data base - sem qualquer desconto e sem o 13º salário
Pensão	Condição do Pensionista (válido ou inválido)	Sanadas dentro do possível	X	66	Válido 1 e Inválido 2
Pensão	Duração do Benefício (vitalício ou temporário)	Sanadas dentro do possível	X	66	Idade média de sobrevivência 82 anos

Handwritten signature and date:
 08/10/2024 15:50:05
 [Signature]

DEMONSTRATIVO DE RESULTADOS DA AVALIAÇÃO ATUARIAL - DRAA

Cível >> Previdenciário >> Base Técnica

Regimes e Métodos de Financiamento	Benefícios do Plano	Regime Financeiro e Método de Financiamento	Descrição do Método de Financiamento
	Aposentadoria Por Invalidez Permanente	REGIME FINANCEIRO DE REPARTIÇÃO DE CAPITALIS DE COBERTURA	Regime de Capitais de Cobertura, onde a taxa pura do regime é determinada com o objetivo de produzir receitas no exercício, por tratar-se de um benefício de risco, com baixa taxa de
	Aposentadorias Programadas (Por Idade, Tempo de Contribuição e Compulsória)	REGIME FINANCEIRO DE CAPITALIZAÇÃO - CRÉDITO UNITÁRIO PROJETADO	Caracteriza-se por ser um regime que cobra dos segurados contribuições constantes em função da idade e tempo de serviço, que deverão ser acumuladas e capitalizadas no tempo, capaz de
	Aposentadoria Especial - Professor - Educação Infantil e Ensino Fund. e Médio	REGIME FINANCEIRO DE CAPITALIZAÇÃO - CRÉDITO UNITÁRIO PROJETADO	Caracteriza-se por ser um regime que cobra dos segurados contribuições constantes em função da idade e tempo de serviço, que deverão ser acumuladas e capitalizadas no tempo, capaz de
	Pensão Por Morte de Servidor em Atividade	REGIME FINANCEIRO DE REPARTIÇÃO DE CAPITALIS DE COBERTURA	Regime de Capitais de Cobertura, onde a taxa pura do regime é determinada com o objetivo de produzir receitas no exercício, por tratar-se de um benefício de risco, com baixa taxa de
	Hipóteses Atuariais		
	Hipóteses Demográficas, Econômicas e Financeiras		
	Projeção da Taxa de Juros Real para o Exercício	Unidade	Hipóteses
	Projeção de Crescimento Real do Salário	PERCENTUAL	4.87
	Projeção de Crescimento Real dos Benefícios do Plano	PERCENTUAL	4.57
	Critério para Projeção do Valor dos Proventos Calculados pela Média	PERCENTUAL	4.57
	Projeção da Taxa de Inflação de Longo Prazo	TEXTO	IPCA
	Fator de Determinação do Valor Real ao Longo do Tempo dos Benefícios	PERCENTUAL	0,00
	Fator de Determinação do Valor Real ao Longo do Tempo dos Salários	PERCENTUAL	100,00
	Projeção da Taxa de Rotatividade	PERCENTUAL	100,00
	Critérios da Projeção de Novos Entrantes	TEXTO	Nula
	Projeção de Novos Entrantes para o Exercício - Quantidade de saídas por morte	TEXTO	Somente por concurso público, sem previsão, idade de entrada será a data da admissão no Ente Federativo.
	Projeção de Novos Entrantes para o Exercício - Quantidade de saídas por aposentadoria	INTEIRO	8
	Projeção de Novos Entrantes para o Exercício - Quantidade de saídas por desligamento	INTEIRO	42
	Projeção de Novos Entrantes - Quantidade de entradas	INTEIRO	0
	Composição Familiar - Servidores em atividade	INTEIRO	50
	Probabilidade de Casados, se adotada premissa	TEXTO	CÔNJUGE E DEPENDENTE
	Diferença de Idade entre titular masculino e cônjuge feminino, se adotada premissa	TEXTO	90% CASADOS
		TEXTO	5 ANOS MAIS VELHO

Handwritten signatures and initials in blue ink.

DEMONSTRATIVO DE RESULTADOS DA AVALIAÇÃO ATUARIAL - DRAA

Hipóteses Demográficas, Econômicas e Financeiras		Unidade	Hipóteses
Diferença da idade entre titular feminino e cônjuge masculino, se adotada premissa		TEXTO	5 ANOS MAIS NOVA
Composição Familiar - Aposentados		TEXTO	CONJUGE E DEPENDENTE
Probabilidade de Casados, se adotada premissa		TEXTO	90% CASADOS
Diferença da idade entre titular masculino e cônjuge feminino, se adotada premissa		TEXTO	5 ANOS MAIS VELHO
Diferença da idade entre titular feminino e cônjuge masculino, se adotada premissa		TEXTO	5 ANOS MAIS NOVA
Hipótese Adotada para Entrada em Aposentadoria		TEXTO	Carência estipulada em Lei
Outras Hipóteses Adotadas		TEXTO	Meta Atuarial: IPCA + 4,87% de Juros e Crescimento salarial de 4,57%
Hipóteses Biométricas			
Tipo Tábua	Tábua da População Masculina	Tábua da População Feminina	
Tábua de Mortalidade de Válido - Fase Laborativa	Outras	Outras	
Tábua de Mortalidade de Válido - Fase Pós Laborativa	Outras	Outras	
Tábua de Mortalidade de Inválido	Outras	Outras	
Tábua de Entrada em invalidez	Álvaro Vindas	Álvaro Vindas	
Tábua de Morbidez	Outras	Outras	
Outras Tábuas utilizadas	IBGE - 2022	IBGE - 2022	

Descrição da Hipótese de Novos Entrantes: Somente por concurso público, sem previsão.
 Tábua utilizada: IBGE 2022 - Por sexo - Extrap MPS.

Justificativa da Adoção de Hipóteses

Hipóteses Demográficas, Econômicas e Financeiras	Unidade	Valor previsto no DRAA de 2021	Valor ocorrido em 2021	Valor previsto no DRAA de 2022	Valor ocorrido em 2022	Valor previsto no DRAA de 2023	Justificativa Técnica para Eventuais Discrepâncias em Relação a Hipótese Adotada

Revisão
Atualização
Força

DEMONSTRATIVO DE RESULTADOS DA AVALIAÇÃO ATUARIAL - DRAA

	Unidade	Valor previsto no DRAA de 2021	Valor ocorrido em 2021	Valor previsto no DRAA de 2022	Valor ocorrido em 2022	Valor previsto no DRAA de 2023	Valor ocorrido em 2023	Perspectiva de Longo prazo	Justificativa Técnica para Eventuais Discrepâncias em Relação a Hipótese Adotada
Projeção da Taxa de Juros Real para o Exercício	PERCENTUAL	4,91	4,91	0	0	4,87	4,87	4,87	
Projeção de Crescimento Real do Salário	PERCENTUAL	1,24	1,24	0	0	4,57	4,57	4,57	
Projeção de Crescimento Real dos Benefícios do Plano	PERCENTUAL	1,24	1,24	0	0	4,57	4,57	4,57	
Critério para Projeção do Valor dos Proventos Calculados pela Média	TEXTO	Não se aplica	Não se aplica	Não se aplica	Não se aplica	Não se aplica	Não se aplica	Não se aplica	
Projeção da Taxa de Inflação de Longo Prazo	PERCENTUAL	0	0	0	0	0	0	0	
Fator de Determinação do Valor Real ao Longo do Tempo dos Benefícios	PERCENTUAL	100	100	100	100	100	100	100	
Fator de Determinação do Valor Real ao Longo do Tempo dos Salários	PERCENTUAL	100	100	100	100	100	100	100	
Projeção da Taxa de Rotatividade	TEXTO	Não se aplica	Não se aplica	Preencher	Preencher	Preencher	Preencher	Não se aplica	
Crítérios da Projeção de Novos Entrantes	TEXTO	Não se aplica	Não se aplica	Preencher	Preencher	Preencher	Preencher	Não se aplica	
Projeção de Novos Entrantes para o Exercício - Quantidade de saídas por morte	INTEIRO	0	0	0	0	8	8	8	
Projeção de Novos Entrantes para o Exercício - Quantidade de saídas por aposentadoria	INTEIRO	14	14	0	0	42	42	42	
Projeção de Novos Entrantes para o Exercício - Quantidade de saídas por desligamento	INTEIRO	0	0	0	0	0	0	0	

Assinado digitalmente por [Assinatura]

DEMONSTRATIVO DE RESULTADOS DA AVALIAÇÃO ATUARIAL - DRAA

	Unidade	Valor previsto no DRAA de 2021	Valor ocorrido em 2021	Valor previsto no DRAA de 2022	Valor ocorrido em 2022	Valor previsto no DRAA de 2023	Valor ocorrido em 2023	Perspectiva de Longo prazo	Justificativa Técnica para Eventuais Discrepâncias em Relação à Hipótese Adotada
Projeção de Novos Entrantes - Quantidade de entradas	INTEIRO	0	14	0	0	50	50	50	
Composição Familiar - Servidores em atividade	TEXTO	Conjuge mais dependente	Conjuge mais dependente	Conjuge mais dependente	Conjuge mais dependente	Conjuge mais dependente	Conjuge mais dependente	Conjuge mais dependente	
Probabilidade de Casados, se adotada premissa	TEXTO	90% casados	90% casados	90% casados	90% casados	90% casados	90% casados	90% casados	
Diferença da Idade entre titular masculino e cônjuge feminino, se adotada premissa	TEXTO	5 anos mais velho	5 anos mais velho	5 anos mais velho	5 anos mais velho	5 anos mais velho	5 anos mais velho	5 anos mais velho	
Diferença da Idade entre titular feminino e cônjuge masculino, se adotada premissa	TEXTO	5 anos mais nova	5 anos mais nova	5 anos mais nova	5 anos mais nova	5 anos mais nova	5 anos mais nova	5 anos mais nova	
Composição Familiar - Aposentados	TEXTO	Conjuge e dependente	Conjuge e dependente	Conjuge e dependente	Conjuge e dependente	Conjuge e dependente	Conjuge e dependente	Conjuge e dependente	
Probabilidade de Casados, se adotada premissa	TEXTO	90% casados	90% casados	90% casados	90% casados	90% casados	90% casados	90% casados	
Diferença da Idade entre titular masculino e cônjuge feminino, se adotada premissa	TEXTO	5 anos mais velho	5 anos mais velho	5 anos mais velho	5 anos mais velho	5 anos mais velho	5 anos mais velho	5 anos mais velho	
Diferença da Idade entre titular feminino e cônjuge masculino, se adotada premissa	TEXTO	5 anos mais nova	5 anos mais nova	5 anos mais nova	5 anos mais nova	5 anos mais nova	5 anos mais nova	5 anos mais nova	
Hipótese Adotada para Entrada em Aposentadoria	TEXTO	Cumprimento das carências exigidas por Lei	Cumprimento das carências exigidas por Lei	Cumprimento das carências exigidas por Lei	Cumprimento das carências exigidas por Lei	Cumprimento das carências exigidas por Lei	Cumprimento das carências exigidas por Lei	Cumprimento das carências exigidas por Lei	
Outras Hipóteses Adotadas	TEXTO	Não se aplica	Não se aplica	Não se aplica	Não se aplica	Não se aplica	Não se aplica	Não se aplica	
Hipóteses Biométricas									

Assinaturas manuscritas em azul

DEMONSTRATIVO DE RESULTADOS DA AVALIAÇÃO ATUARIAL - DRAA

	População	Número de eventos previstos pela tabela utilizada no DRAA de 2021	Número de eventos ocorridos em 2021	Número de eventos previstos pela tabela utilizada no DRAA de 2022	Número de eventos ocorridos em 2022	Número de eventos previstos pela tabela utilizada no DRAA de 2023	Número de eventos ocorridos em 2023	Justificativa Técnica para Eventuais Discrepâncias em Relação a Hipótese Adotada
Tábua de Mortalidade de Válido - Fase Laborativa	Masculino	0,00	0,00	0,00	0,00	3,00	3,00	
Tábua de Mortalidade de Válido - Fase Laborativa	Feminino	0,00	0,00	0,00	0,00	33,00	33,00	
Tábua de Mortalidade de Válido - Fase Pós Laborativa	Masculino	0,00	0,00	0,00	0,00	3,00	3,00	
Tábua de Mortalidade de Válido - Fase Pós Laborativa	Feminino	0,00	0,00	0,00	0,00	5,00	5,00	
Tábua de Mortalidade de Invalído	Masculino	0,00	0,00	0,00	0,00	0,00	0,00	
Tábua de Mortalidade de Invalído	Feminino	0,00	0,00	0,00	0,00	0,00	0,00	
Tábua de Entrada em Invalidez	Masculino	0,00	0,00	0,00	0,00	5,00	5,00	
Tábua de Entrada em Invalidez	Feminino	0,00	0,00	0,00	0,00	1,00	1,00	
Tábua de Morbidez	Masculino	0,00	0,00	0,00	0,00	0,00	0,00	
Tábua de Morbidez	Feminino	0,00	0,00	0,00	0,00	0,00	0,00	
Outras Tábuas utilizadas	Masculino	0,00	0,00	0,00	0,00	0,00	0,00	
Outras Tábuas utilizadas	Feminino	0,00	0,00	0,00	0,00	0,00	0,00	

Handwritten signatures and initials in blue ink.

DEMONSTRATIVO DE RESULTADOS DA AVALIAÇÃO ATUARIAL - DRAA

Civil >> Previdenciário >> Resultados

Valores dos Compromissos

Descrição	Geração Atual	Gerações Futuras
Valor Atual dos Salários Futuros	R\$ 893.979.188,31	R\$ 0,00
ATIVOS GARANTIDORES DOS COMPROMISSOS DO PLANO DE BENEFÍCIOS		
Aplicações em Segmento de Renda Fixa - RPPS	R\$ 114.090.132,56	R\$ 0,00
Aplicações em Segmento de Renda Variável - RPPS	R\$ 110.477.712,85	
Aplicações em Segmento Imobiliário - RPPS	R\$ 3.353.607,21	
Aplicações em Enquadramento - RPPS	R\$ 0,00	
Títulos e Valores não Sujeitos ao Enquadramento - RPPS	R\$ 258.812,50	
Demais Bens, direitos e ativos	R\$ 0,00	
PROVISÃO MATEMÁTICA DOS BENEFÍCIOS CONCEDIDOS	R\$ 344.291.685,68	R\$ 0,00
VALOR ATUAL DOS BENEFÍCIOS FUTUROS - ENCARGOS DE BENEFÍCIOS CONCEDIDOS	R\$ 382.404.606,48	R\$ 0,00
Benefícios Concedidos - Encargos - Aposentadorias Programadas	R\$ 382.404.606,48	
Benefícios Concedidos - Encargos - Aposentadorias Especiais de Professores	R\$ 0,00	
Benefícios Concedidos - Encargos - Outras Aposentadorias Especiais	R\$ 0,00	
Benefícios Concedidos - Encargos - Aposentadorias por Invalidez	R\$ 0,00	
Benefícios Concedidos - Encargos - Pensões Por Morte	R\$ 0,00	
Benefícios Concedidos - Encargos - Compensação Previdenciária a Pagar	R\$ 0,00	
VALOR ATUAL DAS CONTRIBUIÇÕES FUTURAS E COMPENSAÇÕES A RECEBER - BENEFÍCIOS CONCEDIDOS	R\$ 18.112.920,80	R\$ 0,00
Benefícios Concedidos - Contribuições Futuras dos Aposentados	R\$ 16.510.124,22	
Benefícios Concedidos - Contribuições Futuras dos Pensionistas	R\$ 1.537.004,64	
Benefícios Concedidos - Compensação Previdenciária a Receber	R\$ 65.791,94	
PROVISÃO MATEMÁTICA DOS BENEFÍCIOS A CONCEDER :	R\$ 456.499.676,09	R\$ 0,00
VALOR ATUAL DOS BENEFÍCIOS FUTUROS - ENCARGOS DE BENEFÍCIOS A CONCEDER:	R\$ 960.962.672,86	R\$ 0,00
Benefícios a Conceder - Encargos - Aposentadorias Programadas	R\$ 960.962.672,86	R\$ 0,00
Benefícios a Conceder - Encargos - Aposentadorias Especiais de Professores	R\$ 0,00	R\$ 0,00

Handwritten signatures and initials in blue ink.

DEMONSTRATIVO DE RESULTADOS DA AVALIAÇÃO ATUARIAL - DRAA

Descrição	Geração Atual	Gerações Futuras
Benefícios a Conceder - Encargos - Outras Apossementórias Especiais	R\$ 0,00	R\$ 0,00
Benefícios a Conceder - Encargos - Aposentadorias por Invalidez	R\$ 0,00	R\$ 0,00
Benefícios a Conceder - Encargos - Pensões Por Morte de Servidores em Atividade	R\$ 0,00	R\$ 0,00
Benefícios a Conceder - Encargos - Pensões Por Morte de Aposentados	R\$ 0,00	R\$ 0,00
Benefícios a Conceder - Encargos - Outros Benefícios e Auxílios	R\$ 0,00	R\$ 0,00
Benefícios a Conceder - Encargos - Compensação Previdenciária a Pagar	R\$ 0,00	R\$ 0,00
VALOR ATUAL DAS CONTRIBUIÇÕES FUTURAS E COMPENSAÇÕES A RECEBER - BENEFÍCIOS A CONCEDER:	R\$ 504.462.996,79	R\$ 0,00
Benefícios a Conceder - Contribuições Futuras do Ente	R\$ 225.311.972,65	R\$ 0,00
Benefícios a Conceder - Contribuições Futuras dos Segurados Ativos	R\$ 184.057.424,40	R\$ 0,00
Benefícios a Conceder - Contribuições Futuras dos Aposentados	R\$ 0,00	R\$ 0,00
Benefícios a Conceder - Contribuições Futuras dos Pensionistas	R\$ 0,00	R\$ 0,00
Benefícios a Conceder - Compensação Previdenciária a Receber	R\$ 95.093.599,74	R\$ 0,00
PROVISÃO MATEMÁTICA PARA COBERTURA DE INSUFICIÊNCIAS FINANCEIRAS ASSEGURADA POR LEI:	R\$ 686.701.229,21	R\$ 0,00
Valor Atual do Plano de Amortização do Déficit Atuarial estabelecido em lei	R\$ 667.542.094,21	R\$ 0,00
Valor Atual dos Parcelamentos de Débitos Previdenciários	R\$ 19.159.135,00	
RESULTADO ATUARIAL		
Déficit Atuarial	R\$ 0,00	
Equilíbrio Atuarial	R\$ 0,00	
Superávit Atuarial	R\$ 0,00	
DESTINAÇÃO DO RESULTADO		
Provisão de Contingências (até 25% dos Compromissos)	R\$ 0,00	
Provisão para revisão do plano de custeio (acima 25% dos Compromissos)	R\$ 0,00	
FUNDOS CONSTITUÍDOS		
Fundo Garantidor de Pensão de Servidor Estruturado em Regime de Repartição de Capitais de Cobertura	R\$ 0,00	
Fundo Garantidor de Aposentadoria por Invalidez de Servidor Estruturado em Regime de Repartição de Capitais de Cobertura	R\$ 0,00	
Fundo Garantidor de Benefícios Estruturados em Regime de Repartição Simples	R\$ 0,00	
Fundo de Oscilação de Riscos dos Benefícios Estruturados em Regime de Capitalização	R\$ 0,00	

Handwritten signatures and initials in blue ink.

DEMONSTRATIVO DE RESULTADOS DA AVALIAÇÃO ATUARIAL - DRAA

Descrição	Geração Atual	Gerações Futuras
Fundo de Oscilação de Riscos dos Benefícios Estruturados em Regime de Repartição de Capitais de Cobertura	R\$ 0,00	
Fundo de Oscilação de Riscos dos Benefícios Estruturados em Regime de Repartição Simples	R\$ 0,00	
Fundo Administrativo	R\$ 0,00	
RECEITAS E DESPESAS ESTIMADAS PARA O EXERCÍCIO		
Total de Receitas Estimadas para o Exercício	R\$ 3.017.467,15	
Total de Despesas Estimadas para o Exercício	R\$ 1.647.059,29	
RESULTADO FINANCEIRO ESTIMADO PARA O EXERCÍCIO		
Déficit Financeiro	R\$ 0,00	R\$ 0,00
Equilíbrio Financeiro	R\$ 0,00	R\$ 0,00
Superávit Financeiro	R\$ 1.370.407,86	R\$ 0,00
Custo Normal		
Base de Contribuição		
	Valor Mensal - Estatísticas da População Coberta	Valor Anual
Total das Remunerações de Contribuição dos Servidores Ativos	R\$ 5.075.273,96	R\$ 65.978.558,10
	Total:	R\$ 65.978.558,10
Valor Atual dos Salários Futuros - VASF:		
Custo Normal dos Benefícios - Regime de Capitalização		
Benefícios	Custo Anual Previsto (R\$)	% sobre Base de Contribuição
Aposentadorias Programadas (Por Idade, Tempo de Contribuição e Compulsória)	R\$ 10.905.947,91	20,75
Aposentadoria Especial - Professor - Educação Infantil e Ensino Fund. e Médio	R\$ 0,00	0,00
Total:	R\$ 10.905.947,91	20,75

Assinado
08/10/2024 15:50:05
Assinado

DEMONSTRATIVO DE RESULTADOS DA AVALIAÇÃO ATUARIAL - DRAA

Benefícios		Custo Anual Previsto (R\$)		% sobre Base de Contribuição		
Custo Normal dos Benefícios - Regime de Cobertura						
Aposentadoria Por Invalidez Permanente		R\$ 3.459.393,60		5,24		
Pensão Por Morte de Servidor em Atividade		R\$ 2.049.596,90		3,10		
Total:		R\$ 5.508.990,50		8,34		
Custo Normal dos Benefícios - Regime de Repartição Simples						
Benefícios	Valor Pago em 2021	Valor Pago em 2022	Valor Pago em 2023	Valor Mínimo para 2024	Valor Previsto para 2024	% sobre Base de Contribuição
Total:	R\$ 0,00	R\$ 0,00	R\$ 0,00	R\$ 0,00	R\$ 0,00	0,00
Custo Normal Total						
Benefícios em Regime de Capitalização			Custo Anual Previsto (R\$)			% sobre Base de Contribuição
			R\$ 10.905.947,91			20,75
Benefícios em Regime de Repartição de Capitais de Cobertura			R\$ 5.508.990,50			8,34
Benefícios em Regime de Repartição Simples			R\$ 0,00			0,00
Total			R\$ 16.414.938,41			29,09

Observações:

Handwritten signatures and dates:
 08/10/2024 15:50:05
 08/10/2024

DEMONSTRATIVO DE RESULTADOS DA AVALIAÇÃO ATUARIAL - DRAA

Como podemos observar algumas alíquotas foram calculadas pelo sistema Cadprev utilizando apenas o método financeiro, não sendo considerada as premissas atuariais.

Custo Suplementar		
Forma de Amortização e Apuração do Déficit Atuarial e Amortizar		
Forma Amortização:	Por Aliquota	
Forma de Pagamento:	Antecipados	
Contas Recuperadas da Demonstração do Resultado Atuarial		Geração Atual (R\$)
ATIVOS GARANTIDORES DOS COMPROMISSOS DO PLANO DE BENEFÍCIOS		R\$ 114.090.132,56
PROVISÃO MATEMÁTICA DOS BENEFÍCIOS CONCEDIDOS		R\$ 344.291.685,68
PROVISÃO MATEMÁTICA DOS BENEFÍCIOS A CONCEDER :		R\$ 456.499.676,09
Valor Atual dos Parcelamentos de Débitos Previdenciários		R\$ 19.159.136,00

Valor Atual do Bens, Direitos e Demais Ativos a serem incorporados no Exercício Atual: R\$ 132.665.402,25

Déficit Atuarial a Amortizar: -R\$ 534.846.691,96

Handwritten signatures and initials in blue ink.

DEMONSTRATIVO DE RESULTADOS DA AVALIAÇÃO ATUARIAL - DRAA

Tipo de LDA: Duração do Passivo Constante definida no art 8º: R\$ 2,00 Valor calculada na avaliação atuarial: R\$ 667.542.094,21 Valor limite do déficit atuarial: R\$ 155.943.850,58

Observações: O limite do desconto atuarial-LDA foi de R\$ 155.943.850,58

Prazo de Amortização

Prazo Remanescente Calculado (anos): 21 Prazo Informado (anos): 35

Justificativa: Prazo permitido pela Portaria Ministerial a partir do ano 2023, até novas instruções por Portaria Ministerial.

Base Cálculo Contribuição Suplementar

		Composição da Base de Cálculo	Valor Anual Inicial (R\$)
Servidores		Total das Remunerações de Contribuição dos Servidores Ativos	R\$ 65.978.558,10
Aposentados		Total das Parcelas dos Proventos de Aposentadoria que Superem o Limite Máximo do RGPS	R\$ 0,00
Pensionistas		Total das Parcelas das Pensões Por Morte que Superem o Limite Máximo do RGPS	R\$ 0,00
Outros		Outros - C/vis (especificar)	R\$ 0,00

[Handwritten signatures and initials]

DEMONSTRATIVO DE RESULTADOS DA AVALIAÇÃO ATUARIAL - DRAA

Descrição dos critérios adotados para evolução da folha de pagamento:

Plano de Amortização													
n	Ano	Taxa de Juros (%)	Aportes (R\$)	Alíquotas (%)	Base Cálculo (R\$)	Saldo Inicial (R\$)	(-) Pagamentos (R\$)	Saldo Final (R\$)	Composição do Pagamento		(-) Amortização (R\$)		
									(-) Juros (R\$)	(-) Amortização (R\$)			
1	2024	4,87		0,68	R\$ 65.978.556,10	R\$ 534.846.691,96	R\$ 448.654,20	R\$ 560.423.222,20	R\$ 26.025.184,44		-R\$ 25.576.530,24		
2	2025	4,87		0,68	R\$ 68.994.682,31	R\$ 560.423.222,20	R\$ 469.163,84	R\$ 587.223.821,01	R\$ 27.269.762,64		-R\$ 26.800.598,80		
3	2026	4,87		25,83	R\$ 72.148.684,73	R\$ 587.223.821,01	R\$ 18.636.005,27	R\$ 596.278.042,37	R\$ 27.690.226,63		-R\$ 9.054.221,36		
4	2027	4,87		25,83	R\$ 75.446.868,28	R\$ 596.278.042,37	R\$ 19.487.926,08	R\$ 604.879.794,95	R\$ 28.099.678,66		-R\$ 8.601.752,59		
5	2028	4,87		25,83	R\$ 78.895.824,01	R\$ 604.879.794,95	R\$ 20.378.791,34	R\$ 612.966.202,49	R\$ 28.465.198,88		-R\$ 8.086.407,53		
6	2029	4,87		25,83	R\$ 82.502.444,27	R\$ 612.966.202,49	R\$ 21.310.381,35	R\$ 620.469.459,62	R\$ 28.813.638,49		-R\$ 7.503.257,13		
7	2030	4,87		25,83	R\$ 86.273.936,51	R\$ 620.469.459,62	R\$ 22.284.557,80	R\$ 627.316.506,54	R\$ 29.131.604,72		-R\$ 6.847.046,92		
8	2031	4,87		25,83	R\$ 90.217.837,62	R\$ 627.316.506,54	R\$ 23.303.267,46	R\$ 633.428.683,83	R\$ 29.415.444,74		-R\$ 6.112.177,29		
9	2032	4,87		25,83	R\$ 94.342.029,06	R\$ 633.428.683,83	R\$ 24.368.546,11	R\$ 638.721.366,43	R\$ 29.661.228,71		-R\$ 5.292.682,60		
10	2033	4,87		25,83	R\$ 98.654.752,56	R\$ 638.721.366,43	R\$ 25.482.522,59	R\$ 643.103.575,54	R\$ 29.864.731,70		-R\$ 4.382.209,11		
11	2034	4,87		25,83	R\$ 103.164.626,62	R\$ 643.103.575,54	R\$ 26.647.423,06	R\$ 648.477.567,11	R\$ 30.021.414,63		-R\$ 3.373.991,57		
12	2035	4,87		25,83	R\$ 107.880.683,72	R\$ 648.477.567,11	R\$ 27.865.575,44	R\$ 648.738.395,66	R\$ 30.126.403,99		-R\$ 2.260.828,56		
13	2036	4,87		25,83	R\$ 112.812.288,34	R\$ 648.738.395,66	R\$ 29.139.414,08	R\$ 649.773.451,99	R\$ 30.174.470,40		-R\$ 1.035.056,32		
14	2037	4,87		25,83	R\$ 117.969.355,79	R\$ 649.773.451,99	R\$ 30.471.484,60	R\$ 649.461.973,20	R\$ 30.180.005,81		R\$ 311.478,79		

DEMONSTRATIVO DE RESULTADOS DA AVALIAÇÃO ATUARIAL - DRAA

n	Ano	Taxa de Juros (%)	Aportias (R\$)	Alíquotas (%)	Base Cálculo (R\$)	Saldo Inicial (R\$)	(-) Pagamentos (R\$)	Saldo Final (R\$)	Composição do Pagamento	
									(-) Juros (R\$)	(-) Amortização (R\$)
15	2038	4,87		25,83	R\$ 123.362.171,89	R\$ 649.461.973,20	R\$ 31.864.449,00	R\$ 647.674.523,63	R\$ 30.076.999,43	R\$ 1.787.449,57
16	2039	4,87		25,83	R\$ 129.001.513,58	R\$ 647.674.523,63	R\$ 33.321.090,96	R\$ 644.272.444,84	R\$ 29.919.012,17	R\$ 3.402.078,79
17	2040	4,87		25,83	R\$ 134.898.650,46	R\$ 644.272.444,84	R\$ 34.844.321,41	R\$ 639.107.273,04	R\$ 29.679.149,61	R\$ 5.165.171,80
18	2041	4,87		25,83	R\$ 141.065.967,30	R\$ 639.107.273,04	R\$ 36.437.184,37	R\$ 632.020.121,98	R\$ 29.350.033,32	R\$ 7.087.151,06
19	2042	4,87		25,83	R\$ 147.513.987,61	R\$ 632.020.121,98	R\$ 38.102.863,00	R\$ 622.841.029,49	R\$ 28.923.770,51	R\$ 9.179.092,49
20	2043	4,87		25,83	R\$ 154.257.398,23	R\$ 622.841.029,49	R\$ 39.844.685,96	R\$ 611.388.265,46	R\$ 28.391.921,93	R\$ 11.452.764,03
21	2044	4,87		25,83	R\$ 161.309.075,12	R\$ 611.388.265,46	R\$ 41.666.134,10	R\$ 597.467.599,16	R\$ 27.745.467,80	R\$ 13.920.666,31
22	2045	4,87		25,83	R\$ 168.683.110,28	R\$ 597.467.599,16	R\$ 43.570.847,39	R\$ 580.871.523,56	R\$ 26.974.771,81	R\$ 16.596.075,57
23	2046	4,87		25,83	R\$ 176.394.239,89	R\$ 580.871.523,58	R\$ 45.562.632,16	R\$ 561.378.434,43	R\$ 26.069.543,01	R\$ 19.493.089,15
24	2047	4,87		25,83	R\$ 184.457.873,79	R\$ 561.378.434,43	R\$ 47.645.488,80	R\$ 538.751.761,06	R\$ 25.018.795,43	R\$ 22.626.673,37
25	2048	4,87		25,83	R\$ 192.850.126,25	R\$ 538.751.761,06	R\$ 49.823.519,61	R\$ 512.739.046,80	R\$ 23.810.805,36	R\$ 26.012.714,25
26	2049	4,87		25,83	R\$ 201.707.848,19	R\$ 512.739.046,80	R\$ 52.101.137,19	R\$ 483.070.975,81	R\$ 22.433.066,20	R\$ 29.868.070,99
27	2050	4,87		25,83	R\$ 210.928.660,86	R\$ 483.070.975,81	R\$ 54.482.873,10	R\$ 449.460.343,32	R\$ 20.872.240,60	R\$ 33.610.632,50
28	2051	4,87		25,83	R\$ 220.570.991,03	R\$ 449.460.343,32	R\$ 56.973.486,89	R\$ 411.600.966,24	R\$ 19.114.109,90	R\$ 37.859.377,08
29	2052	4,87		25,83	R\$ 230.654.107,81	R\$ 411.600.966,24	R\$ 59.577.956,05	R\$ 389.166.530,79	R\$ 17.143.520,60	R\$ 42.434.435,45
30	2053	4,87		25,83	R\$ 241.198.161,19	R\$ 389.166.530,79	R\$ 62.301.485,04	R\$ 321.809.373,48	R\$ 14.944.327,73	R\$ 47.357.157,31
31	2054	4,87		25,83	R\$ 252.224.222,30	R\$ 321.809.373,48	R\$ 65.149.516,62	R\$ 269.159.191,89	R\$ 12.499.335,03	R\$ 52.650.181,59
32	2055	4,87		25,83	R\$ 263.754.325,49	R\$ 269.159.191,89	R\$ 68.127.742,27	R\$ 210.921.681,21	R\$ 9.790.231,60	R\$ 58.337.510,68
33	2056	4,87		25,83	R\$ 275.811.512,40	R\$ 210.921.681,21	R\$ 71.242.113,65	R\$ 146.377.092,50	R\$ 6.797.524,94	R\$ 64.444.568,71
34	2057	4,87		25,83	R\$ 288.419.877,97	R\$ 146.377.092,50	R\$ 74.498.854,48	R\$ 75.378.708,21	R\$ 3.500.470,19	R\$ 70.998.384,29

[Handwritten signatures and initials]

DEMONSTRATIVO DE RESULTADOS DA AVALIAÇÃO ATUARIAL - DRAA

n	Ano	Taxa de Juros (%)	Aportes (R\$)	Alíquotas (%)	Base Cálculo (R\$)	Saldo Inicial (R\$)	(-) Pagamentos (R\$)	Saldo Final (R\$)	Composição do Pagamento	
									(-) Juros (R\$)	(-) Amortização (R\$)
35	2058	4,87		25,15	R\$ 301.604.618,62	R\$ 75.378.706,21	R\$ 75.853.561,58	R\$ 0,00	-R\$ 23.125,36	R\$ 75.876.686,94

Observação Sistema:

Observações:

Déficit equacionado com base nas alíquotas negociadas.

Custo com a Administração do Plano

Handwritten signatures and initials in blue ink, including a large signature on the left and several smaller ones on the right.

DEMONSTRATIVO DE RESULTADOS DA AVALIAÇÃO ATUARIAL - DRAA

Limite da Norma Geral	
Valor Total das Remunerações dos Segurados Ativos em 2023:	R\$ 62.178.310,09
Valor Total dos Proventos de Aposentadorias em 2023:	R\$ 0,00
Valor Total das Pensões por Morte em 2023:	R\$ 0,00
Total:	R\$ 62.178.310,09
Limite de Gastos com despesas Administrativas para 2024 (R\$):	R\$ 1.243.566,20
Limite Estabelecido pelo Ente em Lei	
Aliquota	Aporte
Taxa de Administração definida pelo Ente em Lei (%):	3,00
Base de Cálculo Anual da Taxa de Administração (R\$):	R\$ 65.978.558,10
Limite de Gastos com despesas administrativas para 2024 (R\$):	R\$ 1.979.356,74
Custo Previsto para 2024	
Aliquota	Aporte
Valor Previsto das despesas administrativas para 2024:	R\$ 1.979.356,74
Base de Cálculo Anual da Taxa de Administração para 2023(R\$):	R\$ 65.978.558,10
Taxa de Administração para 2024(%):	2,99
Valor do aporte anual para custeio das despesas administrativas estabelecido pelo Ente mediante Lei: R\$ 0,00	

Handwritten signatures and initials in blue ink.

DEMONSTRATIVO DE RESULTADOS DA AVALIAÇÃO ATUARIAL - DRAA

	Situação Atual			Situação Definida na Avaliação Atuarial	
	Valor Anual da Base de Cálculo (R\$)	Alíquota (%)	Contribuição Esperada Atual	Alíquota Definida na Avaliação Atuarial (%)	Contribuição Esperada Definida
Ente Federativo	R\$ 65.978.558,10	13,00	R\$ 8.577.212,55	16,32	R\$ 10.767.700,69
Taxa de Administração	R\$ 65.978.558,10	3,00	R\$ 1.979.356,74	3,00	R\$ 1.979.356,74
Aporte Anual para Custeio das Despesas Administrativas			R\$ 0,00		R\$ 0,00
Ente Federativo - Total	R\$ 131.957.116,20	16,00	R\$ 10.556.569,30	19,32	R\$ 12.747.057,42
Segurados Ativos	R\$ 65.978.558,10	14,00	R\$ 9.236.998,13	14,00	R\$ 9.236.998,13
Aposentados	R\$ 16.510.124,22	11,00	R\$ 1.816.113,66	14,00	R\$ 2.311.417,39
Pensionistas	R\$ 1.537.004,64	11,00	R\$ 169.070,51	14,00	R\$ 215.180,65
Total					

Observação: O Ente Federativo através do Ofício 061/2024, face disponibilidade financeira, decidiu o seguinte: Custo Normal: 30,32%, Custo Adicional de Insuficiência Financeira ou Suplementar de 0,66%, totalizando: 31%, sendo, 14 Servidor e 17% Ente.

Novo Plano de Amortização a Constar em Lei

Plano de Equacionamento do Déficit Atuarial previsto em Lei será revisado:

Sim

Justificativa: Para equacionamento do déficit atuarial, para validar o lançamento do Valor Atuarial lançado na aba Valores dos Compromissos.

Comparativo de Receitas e Despesas Previdenciárias Projetadas e Executadas

[Handwritten signatures and date]
 08/10/2024 15:50:05

DEMONSTRATIVO DE RESULTADOS DA AVALIAÇÃO ATUARIAL - DRAA

Descrição	Geração Atual		Diferença
	Projetado para 2023	Executado em 2023	
Base de Cálculo da Contribuição Normal	R\$ 66.088.253,24	R\$ 58.985.630,75	R\$ 7.102.622,49
Benefícios Concedidos - Contribuições dos Aposentados	R\$ 0,00	R\$ 0,00	R\$ 0,00
Benefícios Concedidos - Contribuições dos Pensionistas	R\$ 0,00	R\$ 0,00	R\$ 0,00
Benefícios Concedidos - Compensação Previdenciária a Receber	R\$ 0,00	R\$ 0,00	R\$ 0,00
Benefícios a Conceder - Contribuições do Ente	R\$ 0,00	R\$ 0,00	R\$ 0,00
Benefícios a Conceder - Contribuições dos Segurados Ativos	R\$ 0,00	R\$ 0,00	R\$ 0,00
Benefícios a Conceder - Contribuições dos Aposentados	R\$ 0,00	R\$ 0,00	R\$ 0,00
Benefícios a Conceder - Contribuições dos Pensionistas	R\$ 0,00	R\$ 0,00	R\$ 0,00
Benefícios a Conceder - Compensação Previdenciária a Receber	R\$ 0,00	R\$ 0,00	R\$ 0,00
Plano de Amortização do Déficit Atuarial estabelecido em lei	R\$ 0,00	R\$ 0,00	R\$ 0,00
Parcelamentos de Débitos Previdenciários	R\$ 0,00	R\$ 0,00	R\$ 0,00
Outras Receitas	R\$ 0,00	R\$ 0,00	R\$ 0,00
TOTAL DAS RECEITAS COM CONTRIBUIÇÕES E COMPENSAÇÃO PREVIDENCIÁRIA	R\$ 19.826.475,97	R\$ 17.695.689,22	R\$ 2.130.786,75
Benefícios Concedidos - Encargos - Aposentadorias Programadas	R\$ 0,00	R\$ 0,00	R\$ 0,00
Benefícios Concedidos - Encargos - Aposentadorias Especiais de Professores	R\$ 0,00	R\$ 0,00	R\$ 0,00
Benefícios Concedidos - Encargos - Outras Aposentadorias Especiais	R\$ 0,00	R\$ 0,00	R\$ 0,00
Benefícios Concedidos - Encargos - Aposentadorias por Invalidez	R\$ 0,00	R\$ 0,00	R\$ 0,00
Benefícios Concedidos - Encargos - Pensões Por Morte	R\$ 0,00	R\$ 0,00	R\$ 0,00
Benefícios Concedidos - Encargos - Compensação Previdenciária a Pagar	R\$ 0,00	R\$ 0,00	R\$ 0,00

[Handwritten signature]
 08/10/2024 15:50:05
[Handwritten signature]

DEMONSTRATIVO DE RESULTADOS DA AVALIAÇÃO ATUARIAL - DRAA

Descrição	Geração Atual		
	Projetado para 2023	Executado em 2023	Diferença
Benefícios a Conceder - Encargos - Aposentadorias Programadas	R\$ 0,00	R\$ 0,00	R\$ 0,00
Benefícios a Conceder - Encargos - Aposentadorias Especiais de Professores	R\$ 0,00	R\$ 0,00	R\$ 0,00
Benefícios a Conceder - Encargos - Outras Aposentadorias Especiais	R\$ 0,00	R\$ 0,00	R\$ 0,00
Benefícios a Conceder - Encargos - Aposentadorias por Invalidez	R\$ 0,00	R\$ 0,00	R\$ 0,00
Benefícios a Conceder - Encargos - Pensões Por Morte de Servidores em Atividade	R\$ 0,00	R\$ 0,00	R\$ 0,00
Benefícios a Conceder - Encargos - Pensões Por Morte de Aposentados	R\$ 0,00	R\$ 0,00	R\$ 0,00
Benefícios a Conceder - Encargos - Outros Benefícios e Auxílios	R\$ 0,00	R\$ 0,00	R\$ 0,00
Benefícios a Conceder - Encargos - Compensação Previdenciária a Pagar	R\$ 0,00	R\$ 0,00	R\$ 0,00
Outras Despesas	R\$ 0,00	R\$ 0,00	R\$ 0,00
TOTAL DAS DESPESAS COM BENEFÍCIOS DO PLANO	R\$ 8.913.328,27	R\$ 13.282.318,30	-R\$ 4.368.990,03
INSUFICIÊNCIA OU EXCEDENTE FINANCEIRO	R\$ 0,00	R\$ 0,00	R\$ 0,00
RENTABILIDADE ESPERADA	R\$ 0,00	R\$ 0,00	R\$ 0,00
Rentabilidade dos Ativos que compõem os Recursos Garantidores	R\$ 0,00	R\$ 0,00	R\$ 0,00
Comparativo de Informações das Últimas Avaliações Atuariais			
Descrição	2024	2023	2022
BASE NORMATIVA			
PLANO DE CUSTEIO VIGENTE			
Contribuição Normal - Entes Federativo	16.32	25	16
BASE CADASTRAL			
ESTATÍSTICAS DA POPULAÇÃO COBERTA			

Handwritten signature and date

DEMONSTRATIVO DE RESULTADOS DA AVALIAÇÃO ATUARIAL - DRAA

Comparativo de Informações das Últimas Avaliações Atuariais	2024		2023		2022	
	Descrição					
Quantidade de Segurados Ativos		1.120	1158,00		1218,00	
Quantidade de Aposentados		280	258		241	
Quantidade de Pensionistas		66	60		57	
Média da Base de Cálculo dos Segurados Ativos		4531,49	4130,35		3313,61	
Média do Valor do Benefício dos Aposentados		3946,52	3470,69		2932,93	
Média do Valor do Benefício dos Pensionistas		2388,81	2211,33		1923,01	
Idade Média dos Segurados Ativos		47	47		46	
Idade Média dos Aposentados		64	64		63	
Idade Média dos Pensionistas		53	53		51	
Idade Média Projetada Para Aposentadoria		63	63		59	
BASE TÉCNICA						
REGIMES E MÉTODOS DE FINANCIAMENTO						
Método de Financiamento Adotado		CAP PUC - RCC	CAP PUC - RCC		CAPITALIZADO AGREGADO	
RESULTADOS						
VALORES DOS COMPROMISSOS						
Ativos Garantidores dos Compromissos do Plano de Benefícios						
Valor Atual dos Benefícios Futuros - Benefícios Concedidos		133249267,56	95354211,13		83431299,34	
Valor Atual das Contribuições Futuras - Benefícios Concedidos		362404606,48	228449469,91		136795343,63	
Reserva Matemática dos Benefícios Concedidos		18047128,86	34435816,52		468412,24	
Valor Atual dos Benefícios Futuros - Benefícios a Conceder		344357477,62	225013651,39		129696466,35	
		960962672,88	979837123,50		543948468,15	

DEMONSTRATIVO DE RESULTADOS DA AVALIAÇÃO ATUARIAL - DRAA

Comparativo de informações das Últimas Avaliações Atuariais

Descrição	2024	2023	2022
Valor Atual das Contribuições Futuras - Benefícios a Conceder	409369397,05	330063486,37	96759898,25
Reserva Matemática dos Benefícios a Conceder	551593275,83	552736751,14	393338333,27
Valor Atual da Compensação Financeira a Receber	95159391,68	97036885,89	58326119,32
Valor Atual da Compensação Financeira a Pagar	0,00	0	0
Resultado Atuarial	667542094,21	598815368,28	74695841,96
CUSTO NORMAL			
CUSTO ANUAL PREVISTO (% SOBRE BASE DE CONTRIBUIÇÃO)			
Benefícios em Regime de Capitalização (%)	20,75	27,8	16,81
Benefícios em Regime de Repartição de Capitais de Cobertura (%)	9,57	11,2	0
Benefícios em Regime de Repartição Simples (%)	0	0	0
ALÍQUOTAS DE CUSTEIO NORMAL DEFINIDAS			
Ente Federativo - Contribuição Normal	16,32	25	19,31
Taxa de Administração	3,00	3	3
Parecer Atuarial			
Temas			
Perspectivas de alteração futura no perfil e na composição da massa de segurados	Parecer		
Adequação da base de dados utilizada e respectivos impactos em relação aos resultados apurados	Não há perspectiva de alteração da população segurada, tendo em vista a ausência de previsão de concurso público.		
Análise dos regimes financeiros e métodos atuariais adotados e perspectivas futuras de comportamento dos custos e dos compromissos do Plano de Benefícios	A base de dados foi considerada consistente para a realização da avaliação atuarial do município. Contudo, a manutenção da referida base, de forma consistente e fidedigna, é um processo contínuo, devendo ser adotada para este fim, as medidas		
Adequação das hipóteses utilizadas às características da massa de segurados e de seus dependentes e análises de sensibilidade para os resultados	Com base na disponibilidade de recursos do Município, foi consideradas alíquotas contributivas suficientes, para haver saldo a capitalizar no final de cada exercício, para ao longo prazo atingir o equilíbrio Atuarial e Financeiro do Regime.		
Metodologia utilizada para a determinação do valor da compensação previdenciária a receber e impactos nos resultados	As hipóteses utilizadas pela avaliação encontram-se em conformidade com a realidade de mercado e aderem a massa de segurados.		
	Devido à falta de informações confiáveis para o tempo de serviço passado, utilizou-se o percentual de 8,00% do Valor Atual dos benefícios Futuros		

[Handwritten signatures and initials]

DEMONSTRATIVO DE RESULTADOS DA AVALIAÇÃO ATUARIAL - DRAA

Temas	Parecer
Composição e características dos ativos garantidores do plano de benefícios	De acordo com a política de investimentos do município de CIDADE OCIDENTAL-GO
Variação dos Compromissos do Plano (VABF e VACF)	As variações observadas devem-se, especialmente, à redução da taxa de juros atuariais, à mudança da tábuas de sobrevivência, às variações do número de segurados e a massa remuneratória dos respectivos exercícios.
Resultado da avaliação atuarial e situação financeira e atuarial do RPPS	O município encontra-se em DÉFICIT ATUARIAL, sendo assim necessária a utilização de alíquotas suplementares, como proposto na avaliação escrita. O município encontra-se em déficit financeiro, não conseguindo assim arcar com as despesas do ano.
Plano de custeio a ser implementado e medidas para manutenção do equilíbrio financeiro e atuarial	O ente federativo deve prezar pela observância dos repasses das contribuições devidas, de modo a não causar o desequilíbrio atuarial/financeiro do sistema previdenciário.
Parecer sobre a análise comparativa dos resultados das três últimas avaliações atuariais	O município encontra-se em DÉFICIT ATUARIAL, sendo assim necessária a utilização de alíquotas suplementares, como proposto na avaliação escrita. O município encontra-se em déficit financeiro, não conseguindo assim arcar com as despesas do ano.As
Identificação dos principais riscos do plano de benefícios	A principal variável de risco do plano de benefícios é a rentabilidade dos ativos do plano, posto que nos últimos anos os regimes próprios de uma forma geral tem tido dificuldade para atingimento da meta atuarial.

[Handwritten signatures and initials in blue ink]

DEMONSTRATIVO DE RESULTADOS DA AVALIAÇÃO ATUARIAL - DRAA

RESPONSÁVEIS PELO DOCUMENTO			
CPF	NOME	RESPONSABILIDADE	ASSINATURA DIGITAL
XXX.XXX.XXX-XX	LUIZ GONZAGA VIANA FILHO	Representante Legal do Ente	Assinado digitalmente em 27/09/2024 17:05:04
XXX.XXX.XXX-XX	RAFAEL HENRIQUE DE FARIAS PENA PASSOS	Representante da Unidade Gestora	Assinado digitalmente em 30/09/2024 15:48:41
XXX.XXX.XXX-XX	ALCIR ANTONIO DE AZEVEDO	Atuário	Assinado digitalmente em 23/09/2024 16:20:33
XXX.XXX.XXX-XX	CIBELLE ARAUJO SANTANA	Representante do Colegiado Deliberativo do RPPS	Assinado digitalmente em 08/10/2024 15:49:23

[Handwritten signatures and dates]
08/10/2024 15:50:05