



IPASVAL

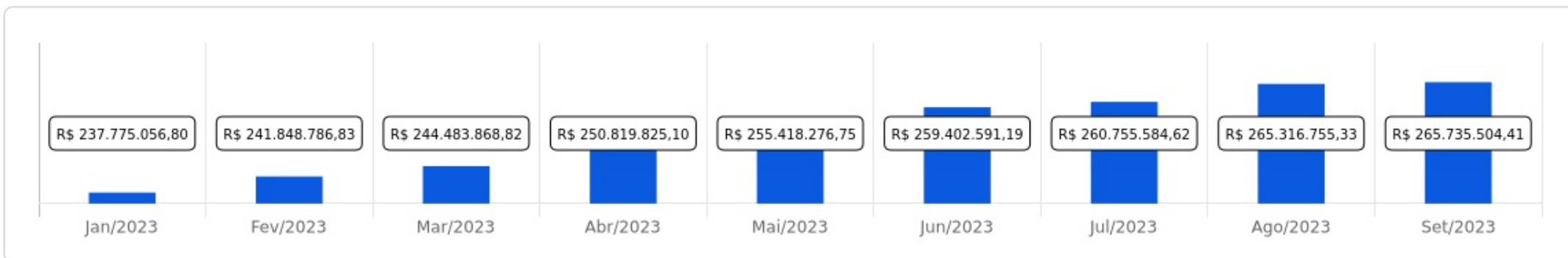


Setembro/2023

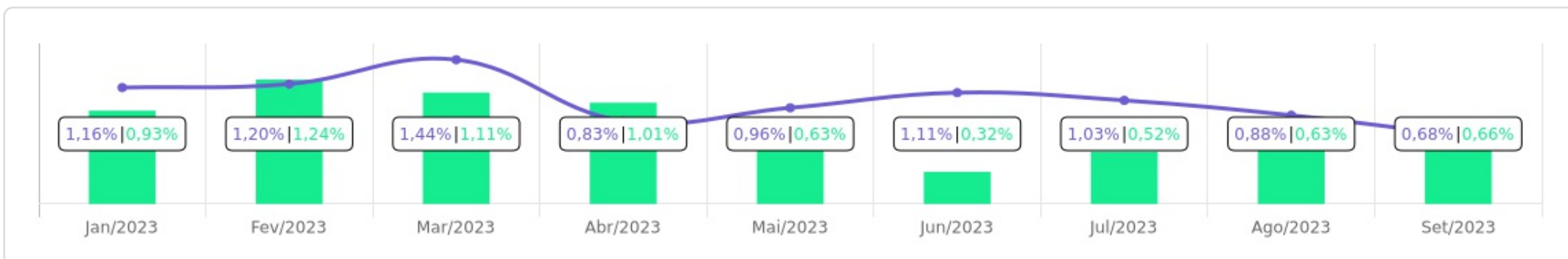


<p>Patrimônio</p> <p>R\$ 265.735.504,41</p>	<p>Rentabilidade</p> <table border="1"> <tr> <td>Mês</td> <td>Acum.</td> </tr> <tr> <td>0,68%</td> <td>9,68%</td> </tr> </table>	Mês	Acum.	0,68%	9,68%	<p>Meta</p> <table border="1"> <tr> <td>Mês</td> <td>Acum.</td> </tr> <tr> <td>0,66%</td> <td>7,28%</td> </tr> </table>	Mês	Acum.	0,66%	7,28%	<p>Gap</p> <table border="1"> <tr> <td>Mês</td> <td>Acum.</td> </tr> <tr> <td>0,03%</td> <td>2,40%</td> </tr> </table>	Mês	Acum.	0,03%	2,40%	<p>VaR</p> <p>0,20%</p>
Mês	Acum.															
0,68%	9,68%															
Mês	Acum.															
0,66%	7,28%															
Mês	Acum.															
0,03%	2,40%															

Evolução do Patrimônio





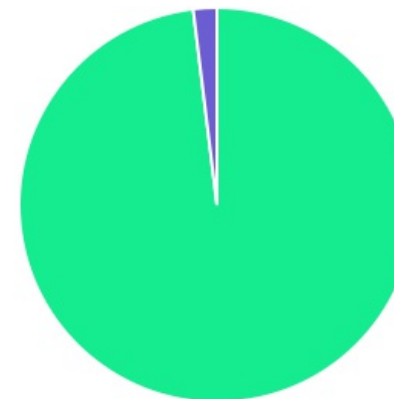
Comparativo (Rentabilidades | Metas)






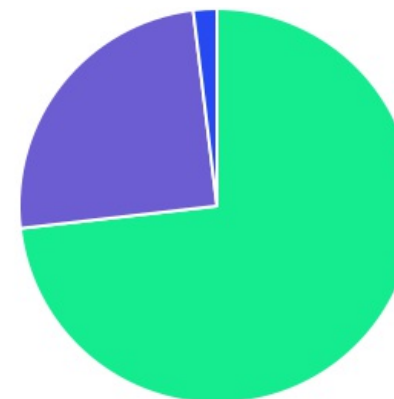
ATIVO	SALDO	CARTEIRA(%)	RESG.	4.963	RETORNO (R\$)	(%)
CAIXA BRASIL IRF-M 1 TP FI...	R\$ 30.407.801,46	11.44%	D+0	7, I "b"	R\$ 274.594,13	0,91%
CAIXA BRASIL IDKA IPCA 2A TP...	R\$ 22.049.454,67	8.30%	D+0	7, I "b"	R\$ 78.187,67	0,36%
CAIXA BRASIL IMA-B TP FI RF	R\$ 163.788,93	0.06%	D+0	7, I "b"	R\$ -1.582,72	-0,96%
BRASESCO IRF-M 1 TP FI RF	R\$ 4.300.774,55	1.62%	D+0	7, I "b"	R\$ 38.983,17	0,91%
ITAÚ SOBERANO IRF-M 1 FI RF	R\$ 17.112.796,39	6.44%	D+0	7, I "b"	R\$ 152.768,80	0,90%
ITAÚ IDKA 2 IPCA FIC RENDA...	R\$ 26.931.547,43	10.14%	D+1	7, I "b"	R\$ 62.963,27	0,23%
BB IRF-M 1 TP FIC RF...	R\$ 31.656.244,44	11.91%	D+0	7, I "b"	R\$ 301.076,11	0,90%
SANTANDER IRF-M 1 TP FI RF	R\$ 8.059.008,51	3.03%	D+1	7, I "b"	R\$ 73.435,02	0,92%
CAIXA BRASIL 2024 X TÍTULOS PÚBLICOS...	R\$ 5.061.023,90	1.90%	D+0	7, I "b"	R\$ 55.370,12	1,11%
BB TÍTULOS PÚBLICOS VÉRTICE 2024 FI...	R\$ 20.592.027,40	7.75%	D+0	7, I "b"	R\$ 225.374,18	1,11%
BB IRF-M TP FI RF PREVID	R\$ 6.248.142,62	2.35%	D+1	7, I "b"	R\$ 8.713,29	0,14%
CAIXA BRASIL IRF-M TP FI RF...	R\$ 2.624.775,92	0.99%	D+0	7, I "b"	R\$ -2.470,56	-0,09%
CAIXA BRASIL IMA-B 5 TP FI...	R\$ 19.275.386,79	7.25%	D+0	7, I "b"	R\$ 21.547,42	0,11%
BB PERFIL FIC RF REF DI...	R\$ 30.133.729,09	11.34%	D+0	7, III "a"	R\$ 289.483,81	0,97%
ITAÚ SOBERANO RF SIMPLES FICFI	R\$ 24.266.041,91	9.13%	D+0	7, III "a"	R\$ 234.305,25	0,97%
BB FLUXO FIC RF PREVID	R\$ 119.883,36	0.05%	D+0	7, III "a"	R\$ 686,34	0,48%
BRASESCO FEDERAL EXTRA FI REF DI	R\$ 2.717.270,98	1.02%	D+0	7, III "a"	R\$ 25.780,36	0,96%
SICREDI INSTITUCIONAL FI RENDA FIXA REFERENCIADO...	R\$ 1.056.208,72	0.40%	D+1	7, III "a"	R\$ 9.730,04	0,93%
CAIXA FIC FI NOVO BRASIL RF...	R\$ 7.822.145,75	2.94%	D+0	7, III "a"	R\$ -78.612,69	-1,00%
BB FI MULTIMERCADO PREVID LP	R\$ 5.111.097,23	1.92%	D+4	10, I	R\$ 42.243,82	0,83%
<b>Total investimentos</b>	<b>R\$ 265.709.150,05</b>	<b>100.00%</b>			<b>R\$ 1.812.576,83</b>	<b>0,68%</b>
<b>Disponibilidade</b>	<b>R\$ 26.354,36</b>	<b>-</b>			<b>-</b>	<b>-</b>







Total patrimônio	R\$ 265.735.504,41	100.00%	-	-
------------------	--------------------	---------	---	---

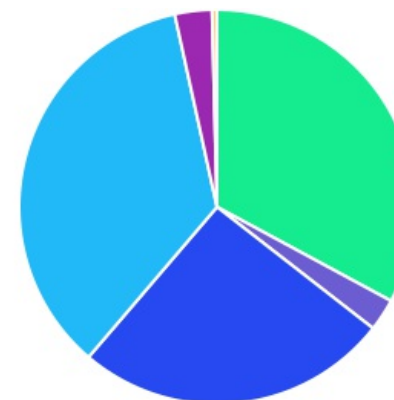
CLASSE	PERCENTUAL	VALOR	LEG.
Renda Fixa	98,08%	R\$ 260.598.052,82	
Estruturados	1,92%	R\$ 5.111.097,23	
<b>Total</b>	<b>100,00%</b>	<b>R\$ 265.709.150,05</b>	









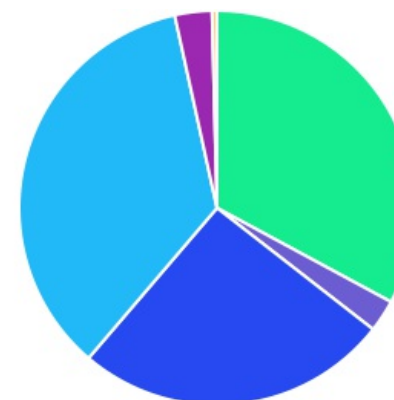
ENQUADRAMENTO	PERCENTUAL	VALOR	LEG.
Artigo 7º, Inciso I, Alínea " b "	73,19%	R\$ 194.482.773,01	
Artigo 7º, Inciso III, Alínea " a "	24,88%	R\$ 66.115.279,81	
Artigo 10º, Inciso I	1,92%	R\$ 5.111.097,23	
<b>Total</b>	<b>100,00%</b>	<b>R\$ 265.709.150,05</b>	










GESTOR	PERCENTUAL	VALOR	LEG.
BB GESTAO	35,32%	R\$ 93.861.124,14	
CAIXA DISTRIBUIDORA	32,89%	R\$ 87.404.377,42	
ITAU UNIBANCO	25,71%	R\$ 68.310.385,73	
SANTANDER BRASIL	3,03%	R\$ 8.059.008,51	
BRAM - BRADESCO	2,64%	R\$ 7.018.045,53	
CONFEDERAÇÃO INTERESTADUAL	0,40%	R\$ 1.056.208,72	
<b>Total</b>	<b>100,00%</b>	<b>R\$ 265.709.150,05</b>	



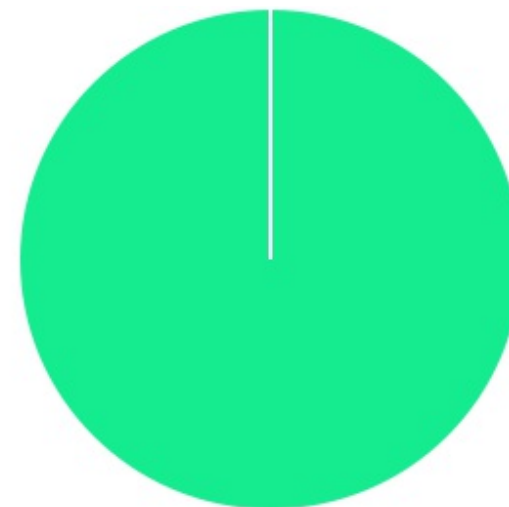
ADMINISTRADOR	PERCENTUAL	VALOR	LEG.
BB GESTAO	35,32%	R\$ 93.861.124,14	
CAIXA ECONOMICA	32,89%	R\$ 87.404.377,42	
ITAU UNIBANCO	25,71%	R\$ 68.310.385,73	
BANCO SANTANDER	3,03%	R\$ 8.059.008,51	
BANCO BRADESCO	2,64%	R\$ 7.018.045,53	
BANCO COOPERATIVO	0,40%	R\$ 1.056.208,72	
<b>Total</b>	<b>100,00%</b>	<b>R\$ 265.709.150,05</b>	



BENCHMARK	PERCENTUAL	VALOR	LEG.
IRF-M 1	34,85%	R\$ 92.592.834,07	
CDI	23,46%	R\$ 62.348.022,57	
IDKA IPCA 2A	18,43%	R\$ 48.981.002,10	
IPCA	9,65%	R\$ 25.653.051,30	
IMA-B 5	7,25%	R\$ 19.275.386,79	
IRF-M	3,34%	R\$ 8.872.918,54	
IMA-B	3,01%	R\$ 7.985.934,68	
<b>Total</b>	<b>100,00%</b>	<b>R\$ 265.709.150,05</b>	



LIQUIDEZ	PERCENTUAL	VALOR	LEG.
0 a 30 dias	100,00%	R\$ 265.709.150,05	<span style="color: green;">■</span>
<b>Total</b>	<b>100,00%</b>	<b>R\$ 265.709.150,05</b>	





RENDA FIXA	RESOLUÇÃO(%)	CARTEIRA (R\$)	(%)	POLÍTICA DE INVESTIMENTO		
				Inferior(%)	Alvo(%)	Superior(%)
Títulos Tesouro Nacional - SELIC - 7, I "a"	100%	R\$ 0,00	0.00%	0,00%	13,50%	20,00%
FI Renda Fixa Referenciado 100% títulos TN - 7, I "b"	100%	R\$ 194.482.773,01	73.19%	40,00%	52,50%	100,00%
FI em Índices de Renda Fixa 100% títulos TN - 7, I "c"	100%	R\$ 0,00	0.00%	0,00%	0,00%	50,00%
Operações Compromissadas - 7, II	5%	R\$ 0,00	0.00%	0,00%	0,00%	5,00%
FI Renda Fixa - 7, III "a"	60%	R\$ 66.115.279,81	24.88%	0,00%	11,00%	30,00%
FI de Índices Renda Fixa - 7, III "b"	60%	R\$ 0,00	0.00%	0,00%	0,00%	30,00%
Ativos Bancários - 7, IV	20%	R\$ 0,00	0.00%	0,00%	0,00%	20,00%
FI Direitos Creditórios (FIDC) - sênior - 7, V "a"	5%	R\$ 0,00	0.00%	0,00%	0,00%	5,00%
FI Renda Fixa "Crédito Privado" - 7, V "b"	5%	R\$ 0,00	0.00%	0,00%	2,00%	5,00%
FI Debêntures - 7, V "c"	5%	R\$ 0,00	0.00%	0,00%	0,00%	0,00%
<b>Total Renda Fixa</b>		<b>R\$ 260.598.052,82</b>	<b>98,08%</b>			
RENDA VARIÁVEL	RESOLUÇÃO(%)	CARTEIRA (R\$)	(%)	POLÍTICA DE INVESTIMENTO		
				Inferior(%)	Alvo(%)	Superior(%)
FI Ações - 8, I	30%	R\$ 0,00	0.00%	0,00%	15,00%	20,00%
FI de Índices Ações - 8, II	30%	R\$ 0,00	0.00%	0,00%	0,00%	10,00%
<b>Total Renda Variável</b>		<b>R\$ 0,00</b>	<b>0,00%</b>			
INVESTIMENTOS NO EXTERIOR	RESOLUÇÃO(%)	CARTEIRA (R\$)	(%)	POLÍTICA DE INVESTIMENTO		
				Inferior(%)	Alvo(%)	Superior(%)
FI Renda Fixa - Dívida Externa - 9, I	10%	R\$ 0,00	0.00%	0,00%	0,00%	10,00%
FI Investimento no Exterior - 9, II	10%	R\$ 0,00	0.00%	0,00%	0,00%	10,00%
FI Ações - BDR Nível I - 9, III	10%	R\$ 0,00	0.00%	0,00%	1,00%	10,00%
<b>Total Investimentos no Exterior</b>		<b>R\$ 0,00</b>	<b>0,00%</b>			



FUNDOS ESTRUTURADOS	RESOLUÇÃO(%)	CARTEIRA (R\$)	(%)	POLÍTICA DE INVESTIMENTO		
				Inferior(%)	Alvo(%)	Superior(%)
FI Multimercado - aberto - 10, I	10%	R\$ 5.111.097,23	1,92%	0,00%	5,00%	10,00%
FI em Participações - 10, II	5%	R\$ 0,00	0,00%	0,00%	0,00%	0,00%
FI "Ações - Mercado de Acesso" - 10, III	5%	R\$ 0,00	0,00%	0,00%	0,00%	0,00%
<b>Total Fundos Estruturados</b>		<b>R\$ 5.111.097,23</b>	<b>1,92%</b>			
FUNDOS IMOBILIÁRIOS	RESOLUÇÃO(%)	CARTEIRA (R\$)	(%)	POLÍTICA DE INVESTIMENTO		
				Inferior(%)	Alvo(%)	Superior(%)
FI Imobiliário - 11	5%	R\$ 0,00	0,00%	0,00%	0,00%	5,00%
<b>Total Fundos Imobiliários</b>		<b>R\$ 0,00</b>	<b>0,00%</b>			
EMPRÉSTIMOS CONSIGNADOS	RESOLUÇÃO(%)	CARTEIRA (R\$)	(%)	Inferior(%)	Alvo(%)	Superior(%)
Empréstimos Consignados - 12	5%	R\$ 0,00	0,00%	-	-	-
<b>Total Empréstimos Consignados</b>		<b>R\$ 0,00</b>	<b>0,00%</b>			
<b>Total Global</b>		<b>R\$ 265.709.150,05</b>	<b>100,00%</b>			

PERÍODO	SALDO ANTERIOR	SALDO FINAL	META	RENT.(R\$)	RENT.(%)	GAP
			IPCA + 4.9% a.a.			
2023						
Janeiro	R\$ 233.843.078,15	R\$ 237.775.056,80	0,93%	R\$ 2.710.525,61	1,16%	0,23%
Fevereiro	R\$ 237.775.056,80	R\$ 241.848.786,83	1,24%	R\$ 2.842.098,68	1,20%	-0,04%
Março	R\$ 241.848.786,83	R\$ 244.483.868,82	1,11%	R\$ 3.477.057,85	1,44%	0,33%
Abril	R\$ 244.483.868,82	R\$ 250.819.825,10	1,01%	R\$ 2.026.790,50	0,83%	-0,18%
Mai	R\$ 250.819.825,10	R\$ 255.418.276,75	0,63%	R\$ 2.411.371,33	0,96%	0,33%
Junho	R\$ 255.418.276,75	R\$ 259.402.591,19	0,32%	R\$ 2.838.739,44	1,11%	0,79%
Julho	R\$ 259.402.591,19	R\$ 260.755.584,62	0,52%	R\$ 2.669.283,11	1,03%	0,51%
Agosto	R\$ 260.755.584,62	R\$ 265.316.755,33	0,63%	R\$ 2.308.003,25	0,88%	0,25%
Setembro	R\$ 265.316.755,33	R\$ 265.735.504,41	0,66%	R\$ 1.812.576,83	0,68%	0,03%
Total	R\$ 265.316.755,33	R\$ 265.735.504,41	7,28%	R\$ 23.096.446,60	9,68%	2,40%
			IPCA + 5.04% a.a.			
2022						
Janeiro	R\$ 198.206.436,08	R\$ 197.558.075,00	0,95%	R\$ 231.838,61	0,11%	-0,84%
Fevereiro	R\$ 197.558.075,00	R\$ 201.444.650,23	1,42%	R\$ 1.866.377,92	0,94%	-0,48%
Março	R\$ 201.444.650,23	R\$ 206.488.079,25	2,03%	R\$ 4.396.922,51	2,18%	0,15%
Abril	R\$ 206.488.079,25	R\$ 211.722.770,27	1,47%	R\$ 2.304.336,31	1,11%	-0,36%
Mai	R\$ 211.722.770,27	R\$ 214.850.309,99	0,88%	R\$ 1.849.681,74	0,87%	-0,01%
Junho	R\$ 214.850.309,99	R\$ 217.372.275,94	1,08%	R\$ 641.298,31	0,30%	-0,79%
Julho	R\$ 217.372.275,94	R\$ 217.427.361,13	-0,27%	R\$ 124.220,63	0,05%	0,32%
Agosto	R\$ 217.427.361,13	R\$ 221.420.609,55	0,05%	R\$ 839.355,16	0,39%	0,34%
Setembro	R\$ 221.420.609,55	R\$ 223.694.101,07	0,12%	R\$ 1.631.265,38	0,74%	0,62%
Outubro	R\$ 223.694.101,07	R\$ 228.013.909,18	1,00%	R\$ 3.376.045,60	1,50%	0,50%

Novembro	R\$ 228.013.909,18	R\$ 230.867.897,23	0,82%	R\$ -73.365,20	-0,04%	-0,86%
Dezembro	R\$ 230.867.897,23	R\$ 233.843.078,15	1,03%	R\$ 2.330.273,35	1,01%	-0,02%
<b>Total</b>	<b>R\$ 230.867.897,23</b>	<b>R\$ 233.843.078,15</b>	<b>11,12%</b>	<b>R\$ 19.518.250,32</b>	<b>9,53%</b>	<b>-1,59%</b>
<b>2021</b>	<b>IPCA + 5.47% a.a.</b>					
Janeiro	R\$ 177.212.283,04	R\$ 176.854.949,15	0,69%	R\$ 41.985,79	0,02%	-0,67%
Fevereiro	R\$ 176.854.949,15	R\$ 175.781.436,80	1,30%	R\$ -817.143,91	-0,46%	-1,76%
Março	R\$ 175.781.436,80	R\$ 177.670.838,75	1,37%	R\$ 315.185,38	0,18%	-1,20%
Abril	R\$ 177.670.838,75	R\$ 179.131.298,06	0,75%	R\$ 1.219.823,77	0,68%	-0,07%
Maió	R\$ 179.131.298,06	R\$ 181.541.139,50	1,27%	R\$ 1.092.261,18	0,60%	-0,67%
Junho	R\$ 181.541.139,50	R\$ 183.862.732,33	0,97%	R\$ -44.576,79	-0,03%	-1,00%
Julho	R\$ 183.862.732,33	R\$ 185.394.182,46	1,40%	R\$ 59.493,69	0,03%	-1,37%
Agosto	R\$ 185.394.182,46	R\$ 186.558.114,62	1,31%	R\$ 182.148,26	0,09%	-1,22%
Setembro	R\$ 186.558.114,62	R\$ 188.822.818,43	1,60%	R\$ 1.333.628,71	0,71%	-0,89%
Outubro	R\$ 188.822.818,43	R\$ 187.803.304,81	1,69%	R\$ -2.064.639,93	-1,08%	-2,78%
Novembro	R\$ 187.803.304,81	R\$ 193.448.014,73	1,39%	R\$ 3.698.350,21	1,95%	0,56%
Dezembro	R\$ 193.448.014,73	R\$ 198.206.436,08	1,17%	R\$ 1.386.403,93	0,72%	-0,46%
<b>Total</b>	<b>R\$ 193.448.014,73</b>	<b>R\$ 198.206.436,08</b>	<b>16,08%</b>	<b>R\$ 6.402.920,29</b>	<b>3,46%</b>	<b>-12,62%</b>

ATIVO	CNPJ	RENTABILIDADE				
		Mês (%)	Ano (%)	12 meses (%)	24 meses (%)	Início (%)
BB IRF-M 1 TP FIC RF...	11.328.882/0001-35	0,90%	8,79%	11,76%	21,69%	23,46%
BB FLUXO FIC RF PREVID	13.077.415/0001-05	0,48%	3,60%	4,59%	-	7,16%
BB PERFIL FIC RF REF DI...	13.077.418/0001-49	0,97%	9,49%	12,48%	-	12,48%
BB IDKA 2 TP FI RF...	13.322.205/0001-35	-	4,37%	9,89%	19,28%	19,27%
CAIXA BRASIL IRF-M 1 TP FI...	10.740.670/0001-06	0,91%	9,02%	12,24%	22,40%	24,34%
CAIXA BRASIL IMA-B 5 TP FI...	11.060.913/0001-10	0,11%	1,45%	-	-	1,45%
CAIXA BRASIL IMA-B TP FI RF	10.740.658/0001-93	-0,96%	10,65%	10,87%	18,75%	15,65%
ITAÚ SOBERANO IRF-M 1 FI RF	08.703.063/0001-16	0,90%	9,89%	13,31%	24,22%	26,32%
BB AUTOMÁTICO SETOR PÚBLICO FIC RF...	04.288.966/0001-27	-	-	1,79%	-	1,82%
CAIXA BRASIL IDKA IPCA 2A TP...	14.386.926/0001-71	0,36%	8,72%	11,29%	20,33%	23,68%
BB IRF-M TP FI RF PREVID	07.111.384/0001-69	0,14%	1,39%	-	-	1,39%
CAIXA FIC FI NOVO BRASIL RF...	10.646.895/0001-90	-1,00%	-0,42%	-	-	-0,42%
CAIXA BRASIL IRF-M TP FI RF...	14.508.605/0001-00	-0,09%	0,74%	-	-	0,74%
BRADESCO IRF-M 1 TP FI RF	11.484.558/0001-06	0,91%	9,64%	13,04%	23,88%	25,81%
BB IMA-B TP FI RF	07.442.078/0001-05	-	3,89%	7,18%	11,44%	8,26%
BB FI MULTIMERCADO PREVID LP	10.418.362/0001-50	0,83%	2,22%	-	-	2,22%
BRADESCO FEDERAL EXTRA FI REF DI	03.256.793/0001-00	0,96%	5,37%	-	-	5,37%
BB AÇÕES EXPORTAÇÃO FIC AÇÕES	05.100.213/0001-09	-	-3,46%	-16,35%	-	-23,84%
ITAÚ IDKA 2 IPCA FIC RENDA...	32.922.086/0001-04	0,23%	8,74%	11,27%	20,66%	23,98%
ITAÚ FIC AÇÕES BDR NÍVEL I	20.147.389/0001-00	-	-2,58%	-5,29%	-	-5,26%
ITAÚ DUNAMIS INSTITUCIONAL FIC AÇÕES	36.347.815/0001-99	-	-7,09%	-1,32%	-	-21,37%

CAIXA BRASIL 2023 TÍTULOS PÚBLICOS FI...	44.683.378/0001-02	-	5,28%	-	-	5,09%
ITAÚ SOBERANO RF SIMPLES FICFI	06.175.696/0001-73	0,97%	9,89%	13,38%	25,76%	27,72%
SANTANDER IRF-M 1 TP FI RF	10.979.025/0001-32	0,92%	9,95%	13,26%	24,28%	26,32%
SICREDI INSTITUCIONAL FI RENDA FIXA REFERENCIADO...	19.196.599/0001-09	0,93%	5,62%	-	-	5,62%
BB TÍTULOS PÚBLICOS VÉRTICE 2024 FI...	49.964.484/0001-88	1,11%	3,72%	-	-	3,72%
CAIXA BRASIL 2024 X TÍTULOS PÚBLICOS...	50.635.944/0001-03	1,11%	1,22%	-	-	1,22%
BRB IMA-B FIC RENDA FIXA LP	10.824.344/0001-79	-	-	-	-	-3,35%
BRB PÚBLICO FIC RENDA FIXA LP	10.859.917/0001-08	-	-	-	-	0,25%
BRB BRASÍLIA FI MULTIMERCADO LP	01.978.445/0001-03	-	-	-	-	0,01%

TÍTULO	VENC.	COMPRA	QTD.	P.U. COMPRA	ATUAL	MARCAÇÃO	VALOR COMPRA	VALOR ATUAL	RETORNO
							R\$ 0,00	R\$ 0,00	R\$ 0,00 ( 0,00% )



# Cenário Econômico | Setembro/2023

## Setor Externo

Em setembro, o cenário foi particularmente agitado.

Nos Estados Unidos, houve um aumento contínuo da curva de juros. Isso causou uma elevação no valor do dólar e resultou na queda de ativos considerados mais arriscados.



Mesmo com os juros elevados, a economia americana se destacou por sua resiliência, enquanto Europa e China cresceram de forma mais cautelosa.

Os bancos centrais das principais economias fizeram ajustes em suas políticas monetárias, buscando combater a inflação sem prejudicar ainda mais suas economias.

Nos Estados Unidos, apesar da inflação mostrar sinais de desaceleração, o mercado de trabalho se manteve forte, apoiando o consumo interno. Em uma decisão importante, o Federal Reserve, banco central americano, optou por manter sua taxa de juros entre 5,25% e 5,50%.

Projeções indicaram taxas de 5,1% para 2024 e 3,9% para 2025.

Adicionalmente, houve uma perspectiva de crescimento mais robusto para a economia dos EUA e uma previsão de redução no desemprego.

Na Europa, apesar dos indicadores econômicos mostrarem um ritmo mais lento, o Banco Central Europeu (ECB) decidiu aumentar a taxa de juros em 0,25%, elevando-a para 4,0%.

Por outro lado, o Banco Central da Inglaterra manteve sua taxa de juros, evidenciando preocupações contínuas com inflação e salários.

A China apresentou um cenário desafiador. Mesmo com indicadores mensais de agosto sugerindo um desempenho melhor do que o esperado, o país enfrentou dificuldades, especialmente no setor imobiliário.

Problemas com empresas importantes, como a Evergrande, causaram preocupações sobre uma crise imobiliária.



Em resposta, o Banco Central Chinês (PBOC) adotou medidas para impulsionar a liquidez financeira e estabilizar a moeda local.

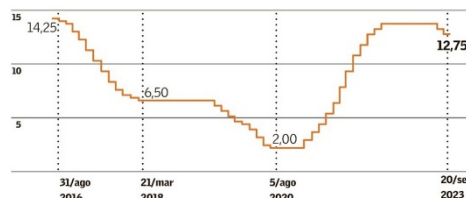
## Brasil

Já no Brasil, o mês de setembro não foi favorável para a bolsa de valores e para os ativos de renda fixa.

O COPOM reduziu a taxa básica de juros em 0,50% pela segunda vez consecutiva, para 12,75% ao ano.

### Selic em queda

Nas datas de reunião - em % ao ano



Fonte: Banco Central. Elaboração: Valor Data

Essa redução fez parte do ciclo de cortes, cuja continuidade, segundo o COPOM, dependerá, dentre outras coisas, do comportamento da inflação e da atividade econômica nos próximos meses.

No front fiscal, o país enfrentou desafios com a questão dos precatórios e medidas de ajuste fiscal, gerando incertezas no mercado sobre o cumprimento da meta do próximo ano.

*Reider Ferreira Peixoto*

CONFIANÇA CONSULTORIA INVESTIMENTOS  
CNPJ: 19.389.406/0001-36